

# **Rapporto Autovalutazione**

**Periodo di Riferimento - 2015/16**

**RAV Scuola - NAIC86400X**

**PIMONTE I.C. PARIDE DEL POZZO**

# 1 Contesto e risorse

## 1.1 Popolazione scolastica

### 1.1.a Status socio economico e culturale delle famiglie degli studenti

#### 1.1.a.1 Livello medio dell'indice ESCS

1.1.a.1 Livello medio dell'indice ESCS - Anno Scolastico 2014-2015	
Istituto/Classe	Background familiare mediano
NAIC86400X	Basso
NAEE864012	
V 5A	Basso
NAEE864023	
V 5A	Basso
V 5B	Basso
V 5C	Basso
NAEE864034	
V 5A	Basso

## 1.1.b Studenti con famiglie economicamente svantaggiate

### 1.1.b.1 Percentuale di studenti con entrambi i genitori disoccupati

1.1.b.1 Percentuale di studenti con entrambi i genitori disoccupati Anno scolastico 2014-2015				
II Classe - Primaria				
Istituto/Indirizzo	Studenti svantaggiati (%)	CAMPANIA (%)	Sud (%)	ITALIA (%)
NAIC86400X	0.0	0.9	0.8	0.8

1.1.b.1 Percentuale di studenti con entrambi i genitori disoccupati Anno scolastico 2014-2015				
V Classe - Primaria				
Istituto/Indirizzo	Studenti svantaggiati (%)	CAMPANIA (%)	Sud (%)	ITALIA (%)
NAIC86400X	0.0	0.8	1.0	0.7

1.1.b.1 Percentuale di studenti con entrambi i genitori disoccupati Anno scolastico 2014-2015				
III Classe - Secondaria I Grado				
Istituto/Indirizzo	Studenti svantaggiati (%)	CAMPANIA (%)	Sud (%)	ITALIA (%)
NAIC86400X	0.0	1.3	1.0	0.7

## Sezione di valutazione

Domande Guida
Qual e' il contesto socio-economico di provenienza degli studenti?
Qual e' l'incidenza degli studenti con cittadinanza non italiana?
Ci sono gruppi di studenti che presentano caratteristiche particolari dal punto di vista della provenienza socio economica e culturale (es. studenti nomadi, studenti provenienti da zone particolarmente svantaggiate, ecc.)?

Opportunità (Digitare al max 1500 caratteri)	Vincoli (Digitare al max 1500 caratteri)
In base alla campionatura delle classi prese in esame, l' omogeneità sociale e culturale dell' utenza che ne risulta facilita la comunicazione e la progettazione.	Il contesto di provenienza basso riferito alle classi campionate richiede un'organizzazione delle attività maggiormente articolata e per obiettivi a lungo termine.

## 1.2 Territorio e capitale sociale

### Sezione di valutazione

Domande Guida
Per quali peculiarità si caratterizza il territorio in cui è collocata la scuola?
Quali risorse e competenze utili per la scuola sono presenti nel territorio?
Qual è il contributo dell'Ente Locale di riferimento (Comune o Provincia) per la scuola e più in generale per le scuole del territorio?

Opportunità (Digitare al max 1500 caratteri)	Vincoli (Digitare al max 1500 caratteri)
<p>La scuola collabora con le risorse professionali presenti nel territorio, associazioni e volontari, attraverso protocolli di intesa pianificando attività progettuali integrate.</p> <p>La disponibilità al coinvolgimento dell'Ente locale e degli altri soggetti a carattere di volontariato territoriale nell'azione educativa rende la scuola un riferimento per il territorio.</p>	<p>Come da POF/ PTOF, il contesto socio-economico-culturale è caratterizzato dalla presenza di agricoltori, commercianti, ristoratori, piccoli imprenditori. Data la sua posizione geografica, pedemontana, Piemonte è un territorio chiuso dal punto di vista culturale e lontano da opportunità di lavoro. Evidente il processo migratorio, strettamente legato all'attuale crisi occupazionale.</p> <p>La vita associativa della comunità appare, nel suo insieme, alquanto modesta sia per la scarsità di luoghi, strutture e infrastrutture di aggregazione e socializzazione, sia per l'assenza di spazi culturali e ricreativi di significativo rilievo.</p>

### **1.3 Risorse economiche e materiali**

### 1.3.b Edilizia e rispetto delle norme sulla sicurezza

#### 1.3.b.1 Certificazioni

Certificazioni				
		Riferimento Provinciale %	Riferimento Regionale %	Riferimento Nazionale %
Validi	Nessuna certificazione rilasciata	31,2	21,1	23,4
	Certificazioni rilasciate parzialmente	41,8	51,9	55,3
	Tutte le certificazioni rilasciate	26,9	27	21,4
Situazione della scuola: NAIC86400X	Tutte le certificazioni rilasciate			

## 1.3.b.2 Sicurezza edifici e superamento barriere architettoniche

Sicurezza edifici e superamento barriere architettoniche				
		Riferimento Provinciale %	Riferimento Regionale %	Riferimento Nazionale %
Validi	Nessun adeguamento	0,0	0,0	0,1
	Parziale adeguamento	81,7	82,4	77,5
	Totale adeguamento	18,3	17,6	22,4
Situazione della scuola: NAIC86400X		Parziale adeguamento		

## Sezione di valutazione

Domande Guida
Qual e' la qualita' delle strutture della scuola (es. struttura degli edifici, raggiungibilita' delle sedi, ecc.)?
Qual e' la qualita' degli strumenti in uso nella scuola (es. LIM, pc, ecc.)?
Quali le risorse economiche disponibili?

Opportunità (Digitare al max 1500 caratteri)	Vincoli (Digitare al max 1500 caratteri)
<p>Grazie ad un corretto utilizzo dei finanziamenti europei (PON FESR) l'I.C. dispone di laboratori multimediali e scientifici e di Lavagne Multimediali Interattive (LIM) in tutte le aule dei 4 plessi. Nell'attuale a.s. 2015/16 i finanziamenti PON FESR hanno consentito di dotare le diverse sedi di reti LAN/WLAN ed hanno autorizzato la realizzazione di ambienti digitali, quali la classe scomposta, LIM nella scuola dell'infanzia e attrezzature per il coding.</p> <p>Grazie inoltre al progetto PON MIUR-MATM Asse II la scuola ha usufruito di interventi finalizzati alla riqualificazione degli edifici scolastici pubblici, riguardanti 2 plessi.</p> <p>L'Ente Comunale, in qualità di proprietario degli immobili, ha completato lavori di ristrutturazione per la messa in sicurezza degli altri 2 plessi e la creazione di aule dedicate nella scuola secondaria di 1° grado, quali laboratorio di arte/ceramica, aula musicale, aula conferenza, biblioteca.</p>	<p>L'I.C. si articola su 4 sedi distribuite su frazioni territoriali distanti tra loro. Scarse le risorse finanziarie statali assegnate alla scuola. Limitata e occasionale la sponsorizzazione.</p>

## 1.4 Risorse professionali

### 1.4.a Caratteristiche degli insegnanti

#### 1.4.a.1 Tipologia di contratto degli insegnanti

Istituto:NAIC86400X - Tipologia di contratto degli insegnanti Anno scolastico 2015-2016					
	Insegnanti a tempo indeterminato		Insegnanti a tempo determinato		TOTALE
	N°	%	N°	%	
NAIC86400X	77	91,7	7	8,3	100,0
- Benchmark*					
NAPOLI	44.253	92,9	3.392	7,1	100,0
CAMPANIA	85.400	93,1	6.350	6,9	100,0
ITALIA	679.419	86,1	109.359	13,9	100,0



## 1.4.a.2 Insegnanti a tempo indeterminato per fasce di età'

Istituto:NAIC86400X - Insegnanti a tempo indeterminato per fasce di età Anno scolastico 2015-2016									
	<35		35-44		45-54		55+		Totale
	N°	%	N°	%	N°	%	N°	%	TOTALE
NAIC86400X	1	1,3	11	14,3	38	49,4	27	35,1	100,0
- Benchmark*									
NAPOLI	602	1,4	7.638	17,2	18.030	40,7	18.009	40,7	100,0
CAMPANIA	1.236	1,4	14.427	16,9	33.742	39,4	36.193	42,3	100,0
ITALIA	17.879	2,5	145.510	20,7	265.019	37,8	272.919	38,9	100,0

## 1.4.a.3 Titoli in possesso degli insegnanti a tempo indeterminato

<b>Istituto:NAIC86400X - Tipologia di contratto degli insegnanti Anno scolastico 2014-2015 infanzia</b>			
	Quota laureati	Quota diplomati	TOTALE
NAIC86400X	10,0	90,0	100,0

<b>Istituto:NAIC86400X - Tipologia di contratto degli insegnanti Anno scolastico 2014-2015 primaria</b>			
	Quota laureati	Quota diplomati	TOTALE
NAIC86400X	25,7	74,3	100,0

<b>Istituto:NAIC86400X - Tipologia di contratto degli insegnanti Anno scolastico 2014-2015 secondaria</b>			
	Quota laureati	Quota diplomati	TOTALE
NAIC86400X	84,2	15,8	100,0

## 1.4.a.4 Insegnanti a tempo indeterminato per anni di servizio nella scuola (stabilita')

Istituto:NAIC86400X - Fasce Anni di Servizio degli insegnanti Anno scolastico 2015-2016								
	Corrente Anno		Da 2 a 5 anni		Da 6 a 10 anni		Oltre 10 anni	
	N°	%	N°	%	N°	%	N°	%
NAIC86400X	1	1,5	10	14,9	12	17,9	44	65,7
- Benchmark*								
NAPOLI	7.938	19,9	10.986	27,5	7.219	18,1	13.771	34,5
CAMPANIA	16.188	21,2	21.051	27,6	13.732	18,0	25.246	33,1
ITALIA	142.749	22,4	160.477	25,2	118.878	18,7	215.112	33,8

## 1.4.b Caratteristiche del Dirigente scolastico

### 1.4.b.1 Tipo di incarico del Dirigente scolastico

Tipo incarico del Dirigente scolastico - Anno Scolastico 2015-2016										
	Incarico effettivo		Incarico nominale		Incarico di reggenza		Incarico di presidenza		Nessun incarico di dirigenza attivo al 26/03/2015	
ISTITUTO	X									
- Benchmark*										
	N°	%	N°	%	N°	%	N°	%	N°	%
NAPOLI	506	86,4	6	1,0	74	12,6	-	0,0	-	0,0
CAMPANIA	967	83,4	9	0,8	183	15,8	-	0,0	-	0,0
ITALIA	7.861	79,6	189	1,9	1.755	17,8	73	0,7	-	0,0

## 1.4.b.2 Anni di esperienza come Dirigente scolastico

Anni di esperienza come Dirigente scolastico				
		Riferimento Provinciale %	Riferimento Regionale %	Riferimento Nazionale %
Validi	Fino a 1 anno	0	0	10,9
	Da 2 a 3 anni	0	0	20
	Da 4 a 5 anni	3,4	4,3	1,5
	Più di 5 anni	96,6	95,7	67,7
Situazione della scuola: NAIC86400X	Piu' di 5 anni			

## 1.4.b.3 Stabilita' del Dirigente scolastico

Stabilita' del Dirigente scolastico				
		Riferimento Provinciale %	Riferimento Regionale %	Riferimento Nazionale %
Validi	Fino a 1 anno	16,9	21,8	27,3
	Da 2 a 3 anni	23,8	25,4	34,6
	Da 4 a 5 anni	14	14,6	8,8
	Più di 5 anni	45,3	38,2	29,3
Situazione della scuola: NAIC86400X		Da 2 a 3 anni		

## Sezione di valutazione

Domande Guida
Quali le caratteristiche socio anagrafiche del personale (es. eta', stabilita' nella scuola)?
Quali le competenze professionali e i titoli posseduti dal personale (es. certificazioni linguistiche, informatiche, ecc.)?

Opportunità (Digitare al max 1500 caratteri)	Vincoli (Digitare al max 1500 caratteri)
<p>La stabilità e la continuità educativa e didattica sono assicurate da una maggioranza di presenza di docenti a Tempo Indeterminato.</p> <p>L'esperienza professionale è assicurata dalla fascia d'età media di servizio dei docenti dei diversi segmenti scolastici.</p> <p>Adeguata è la presenza di competenze professionali con titoli e certificazioni linguistiche (inglese sc. primaria), informatiche e di gestione e prevenzione della sicurezza.</p>	<p>Nella scuola secondaria di 1° grado si evidenzia la presenza, sia pure in minoranza, di docenti a Tempo Determinato, con conseguente turnover e ritardi nell'assegnazione di docenti a completamento dell'organico.</p> <p>Non è risultato adeguato agli effettivi bisogni formativi dei tre segmenti scolastici il numero dei docenti di sostegno.</p> <p>Il profilo professionale dei docenti dell'organico aggiuntivo pervenuto non è stato corrispondente alle richieste formalizzate a seguito della progettazione del Piano di Miglioramento.</p>

## 2 Esiti

### 2.1 Risultati scolastici

#### 2.1.a Esiti degli scrutini

##### 2.1.a.1 Studenti ammessi alla classe successiva

2.1.a.1 Studenti ammessi alla classe successiva - Primaria										
	Anno scolastico 2013/14					Anno scolastico 2014/15				
	% classe 1	% classe 2	% classe 3	% classe 4	% classe 5	% classe 1	% classe 2	% classe 3	% classe 4	% classe 5
NAIC86400X	100,0	100,0	100,0	100,0	98,8	65,6	77,6	77,1	73,3	81,6
- Benchmark*										
NAPOLI	93,5	93,7	94,1	94,6	94,1	94,4	95,1	95,0	95,1	94,7
CAMPANIA	95,0	95,4	95,6	96,0	95,5	95,1	95,6	95,8	95,7	95,5
Italia	97,8	98,2	98,4	98,5	98,3	96,9	97,3	97,4	97,4	97,2

2.1.a.1 Studenti ammessi alla classe successiva - Secondaria di I° grado				
	Anno scolastico 2013/14		Anno scolastico 2014/15	
	% classe 1	% classe 2	% classe 1	% classe 2
NAIC86400X	97,4	96,8	97,6	98,8
- Benchmark*				
NAPOLI	91,3	91,7	89,6	90,0
CAMPANIA	93,1	93,7	92,0	92,5
Italia	93,2	93,7	93,6	94,0

## 2.1.a.2 Studenti diplomati per votazione conseguita all'esame

2.1.a.2 Studenti diplomati per votazione conseguita all'esame												
	Anno scolastico 2013/14						Anno scolastico 2014/15					
	6 (%)	7 (%)	8 (%)	9 (%)	10 (%)	10 e Lode (%)	6 (%)	7 (%)	8 (%)	9 (%)	10 (%)	10 e Lode (%)
NAIC86400X	31,2	42,5	15,0	11,2	0,0	0,0	44,1	30,1	16,1	8,6	0,0	1,1
- Benchmark*												
NAPOLI	30,7	27,2	20,1	14,1	5,8	2,2	29,8	26,7	20,4	14,6	6,1	2,5
CAMPANIA	28,0	27,0	20,9	15,3	6,4	2,5	27,0	26,6	20,9	15,7	7,0	2,9
ITALIA	27,3	27,3	21,8	15,8	5,3	2,5	25,3	27,0	22,4	16,4	5,9	3,1



## 2.1.b Trasferimenti e abbandoni

## 2.1.b.1 Studenti che hanno abbandonato gli studi in corso d'anno

2.1.b.1 Studenti che hanno abbandonato gli studi in corso d'anno Anno scolastico 2014/15 - Primaria					
	% classe 1	% classe 2	% classe 3	% classe 4	% classe 5
NAIC86400X	0,0	1,3	1,2	1,6	0,0
- Benchmark*					
NAPOLI	0,4	0,2	0,1	0,1	0,1
CAMPANIA	0,3	0,1	0,1	0,1	0,1
Italia	0,3	0,1	0,1	0,1	0,1

2.1.b.1 Studenti che hanno abbandonato gli studi in corso d'anno Anno scolastico 2014/15 - Secondaria di I° grado			
	% classe 1	% classe 2	% classe 3
NAIC86400X		1,2	0,0
- Benchmark*			
NAPOLI		0,7	1,2
CAMPANIA		0,5	0,8
Italia		0,3	0,5

## 2.1.b.2 Studenti trasferiti - in entrata - in corso d'anno

2.1.b.2 Studenti trasferiti - in entrata - in corso d'anno Anno scolastico 2014/15 - Primaria					
	% classe 1	% classe 2	% classe 3	% classe 4	% classe 5
NAIC86400X	0,0	0,0	0,0	0,0	0,0
- Benchmark*					
NAPOLI	2,5	2,1	1,7	1,5	1,2
CAMPANIA	2,2	1,9	1,5	1,3	1,0
Italia	1,7	1,4	1,3	1,2	0,9

2.1.b.2 Studenti trasferiti - in entrata - in corso d'anno Anno scolastico 2014/15 - Secondaria di I° grado			
	% classe 1	% classe 2	% classe 3
NAIC86400X	1,2	0,0	0,0
- Benchmark*			
NAPOLI	2,5	1,8	1,2
CAMPANIA	2,1	1,6	1,1
Italia	1,7	1,5	1,1

## 2.1.b.3 Studenti trasferiti - in uscita - in corso d'anno

2.1.b.3 Studenti trasferiti - in uscita - in corso d'anno Anno scolastico 2014/15 - Primaria					
	% classe 1	% classe 2	% classe 3	% classe 4	% classe 5
NAIC86400X	0,0	1,3	0,0	0,0	0,0
- Benchmark*					
NAPOLI	4,1	3,1	2,7	2,2	1,8
CAMPANIA	3,5	2,8	2,4	2,0	1,5
Italia	2,9	2,3	2,1	1,9	1,5


2.1.b.3 Studenti trasferiti - in uscita - in corso d'anno Anno scolastico 2014/15 - Secondaria di I° grado			
	% classe 1	% classe 2	% classe 3
NAIC86400X	1,2	0,0	0,0
- Benchmark*			
NAPOLI	2,8	2,0	1,3
CAMPANIA	2,3	1,7	1,2
Italia	1,9	1,8	1,4

## Sezione di valutazione

Domande Guida
Quanti studenti non sono ammessi alla classe successiva e perché? Ci sono concentrazioni di non ammessi in alcuni anni di corso o indirizzi di studio per le scuole superiori?
Quanti sono gli studenti sospesi in giudizio nelle scuole superiori? I debiti formativi si concentrano in determinate discipline, anni di corso, indirizzi o sezioni?
I criteri di valutazione adottati dalla scuola (studenti non ammessi alla classe successiva, studenti con debiti formativi) sono adeguati a garantire il successo formativo degli studenti?
Quali considerazioni si possono fare analizzando la distribuzione degli studenti per fascia di voto conseguito all'Esame di Stato (es. una parte consistente si colloca nelle fasce più basse, ci sono distribuzioni anomale per alcune fasce, cosa emerge dal confronto con il dato medio nazionale)?
Quanti e quali studenti abbandonano la scuola e perché?

Punti di Forza (Digitare al max 1500 caratteri)	Punti di Debolezza (Digitare al max 1500 caratteri)
La scuola presenta percentuali basse di alunni non ammessi sia negli anni di corso sia all'Esame di Stato; predispone una didattica individualizzata e strategie calibrate sui bisogni formativi della platea. Il dato della dispersione scolastica (abbandono) è insignificante. Sia la scuola primaria, per le classi 3 <sup>a</sup> , 4 <sup>a</sup> e 5 <sup>a</sup> , Sia la scuola sec. di I grado, per le classi 1 <sup>a</sup> e 2 <sup>a</sup> , praticano la strategia dei debiti formativi finalizzati al recupero delle competenze di base.	La scuola è caratterizzata da una sintomatica disaffezione allo studio da parte di un'alta percentuale di studenti; ciò genera livelli medio-bassi di formazione. La media degli esiti finali si attestano sulla valutazione della sufficienza, la percentuale delle eccellenze resta bassa. Da indicatori interni alla scuola relativi i dati dei debiti formativi emerge che le insufficienze maggiori si registrano in italiano e matematica, nelle classi di sc. primaria, in italiano, matematica, inglese e francese nelle classi della sc. secondaria. Il loro recupero risulta parziale.

Rubrica di Valutazione	
Criterio di qualità: La scuola garantisce il successo formativo degli studenti.	Situazione della scuola
La scuola non riesce a garantire il successo formativo per tutti gli studenti: la scuola perde molti studenti nel passaggio da un anno all'altro, oppure c'è una percentuale anomala di trasferimenti o abbandoni, oppure ci sono concentrazioni anomale di non ammessi all'anno successivo e/o di abbandoni in alcuni anni di corso, sezioni, plessi o indirizzi di scuola. La distribuzione degli studenti per fasce di voto evidenzia una concentrazione eccessiva nelle fasce più basse.	1 - Molto critica
	2 -

La scuola perde alcuni studenti nel passaggio da un anno all'altro, ci sono alcuni trasferimenti e abbandoni. La distribuzione degli studenti per fasce di voto evidenzia una concentrazione anomala in alcune fasce.		3 - Con qualche criticita'
		4 -
La scuola non perde studenti nel passaggio da un anno all'altro, tranne singoli casi giustificati. La distribuzione degli studenti per fasce di voto evidenzia una situazione di equilibrio.		5 - Positiva
		6 -
La scuola non perde studenti nel passaggio da un anno all'altro e accoglie studenti provenienti da altre scuole. La distribuzione degli studenti per fasce di voto evidenzia una situazione di equilibrio. I criteri di selezione adottati dalla scuola sono adeguati a garantire il successo formativo degli studenti.		7 - Eccellente

#### Motivazione del giudizio assegnato

La platea scolastica dell'ICS, dai tre ai tredici anni, matura, grazie alle azioni messe in atto nel PdM, un livello di formazione buono nella scuola primaria, mentre i livelli di apprendimento nella scuola secondaria di 1° grado risultano complessivamente sufficienti. Alcuni sono i trasferimenti e gli abbandoni, anche se poco significativi sulla percentuale complessiva degli alunni iscritti. La distribuzione degli studenti per fasce di voto evidenzia una concentrazione nelle fasce medio alta nella sc. primaria e medio bassa nella sc. secondaria di 1° grado in ogni singola classe.

## 2.2 Risultati nelle prove standardizzate nazionali

### 2.2.a Risultati degli studenti nelle prove di italiano e matematica

#### 2.2.a.4 Punteggio in italiano e matematica

\*Differenze nel punteggio rispetto a scuole con contesto socio-economico e culturale simile (ESCS)

Istituto: NAIC86400X - Risultati degli studenti nelle prove di italiano e matematica - Anno Scolastico 2014/15				
Livello Classe/Plesso/Classe	Prova di Italiano		Prova di Matematica	
	Punt. ESCS (*)		Punt. ESCS (*)	
2-Scuola primaria - Classi seconde		n.d.		n.d.
NAEE864012	n/a		n/a	
NAEE864012 - II 2A		n.d.		n.d.
NAEE864023	n/a		n/a	
NAEE864023 - II 2A		n.d.		n.d.
NAEE864023 - II 2B		n.d.		n.d.
NAEE864034	n/a		n/a	
NAEE864034 - II 2A		n.d.		n.d.
5-Scuola primaria - Classi quinte		-7,6		-5,2
NAEE864012	n/a		n/a	
NAEE864012 - V 5A		3,8		4,8
NAEE864023	n/a		n/a	
NAEE864023 - V 5A		-3,5		-6,8
NAEE864023 - V 5B		-11,4		-16,4
NAEE864023 - V 5C		-19,2		-17,1
NAEE864034	n/a		n/a	
NAEE864034 - V 5A		-9,0		4,8
8-Scuola secondaria di I grado - Classi terze		n.d.		n.d.
NAMM864011	n/a		n/a	
NAMM864011 - III 3A		n.d.		n.d.
NAMM864011 - III 3B		n.d.		n.d.
NAMM864011 - III 3C		n.d.		n.d.
NAMM864011 - III 3D		n.d.		n.d.
NAMM864011 - III 3E		n.d.		n.d.

## 2.2.b Livelli di apprendimento degli studenti

## 2.2.b.1 Alunni collocati nei diversi livelli in italiano e in matematica

2.2.b.1 Alunni collocati nei diversi livelli in italiano e in matematica - Anno Scolastico 2014/15										
Classe/Istituto/Raggruppamento geografico	Italiano					Matematica				
	Numero studenti Livello 1	Numero studenti Livello 2	Numero studenti Livello 3	Numero studenti Livello 4	Numero studenti Livello 5	Numero studenti Livello 1	Numero studenti Livello 2	Numero studenti Livello 3	Numero studenti Livello 4	Numero studenti Livello 5
NAEE864012 - II 2A	6	4	0	0	0	6	2	1	0	0
NAEE864023 - II 2A	3	8	5	4	4	14	6	1	2	1
NAEE864023 - II 2B	12	4	1	0	3	10	2	3	3	2
NAEE864034 - II 2A	5	2	2	0	7	7	2	2	3	2
	% studenti Livello 1	% studenti Livello 2	% studenti Livello 3	% studenti Livello 4	% studenti Livello 5	% studenti Livello 1	% studenti Livello 2	% studenti Livello 3	% studenti Livello 4	% studenti Livello 5
NAIC86400X	37,1	25,7	11,4	5,7	20,0	53,6	17,4	10,1	11,6	7,2
Campania	33,6	19,9	13,2	12,2	21,2	33,8	17,7	9,3	14,5	24,6
Sud	30,0	19,9	12,5	13,1	24,4	34,1	15,7	9,2	14,6	26,4
Italia	27,0	18,1	12,9	14,3	27,7	30,2	15,4	9,9	15,6	28,9

2.2.b.1 Alunni collocati nei diversi livelli in italiano e in matematica - Anno Scolastico 2014/15										
Classe/Istituto/Raggruppamento geografico	Italiano					Matematica				
	Numero studenti Livello 1	Numero studenti Livello 2	Numero studenti Livello 3	Numero studenti Livello 4	Numero studenti Livello 5	Numero studenti Livello 1	Numero studenti Livello 2	Numero studenti Livello 3	Numero studenti Livello 4	Numero studenti Livello 5
NAEE864012 - V 5A	2	5	4	1	3	1	7	3	1	3
NAEE864023 - V 5A	5	5	5	2	2	6	7	0	2	3
NAEE864023 - V 5B	12	3	1	1	2	13	4	2	0	0
NAEE864023 - V 5C	8	2	2	1	0	7	4	3	0	0
NAEE864034 - V 5A	6	4	2	2	1	2	3	4	3	3
	% studenti Livello 1	% studenti Livello 2	% studenti Livello 3	% studenti Livello 4	% studenti Livello 5	% studenti Livello 1	% studenti Livello 2	% studenti Livello 3	% studenti Livello 4	% studenti Livello 5
NAIC86400X	40,7	23,5	17,3	8,6	9,9	35,8	30,9	14,8	7,4	11,1
Campania	30,5	20,8	19,4	12,4	16,9	36,7	19,1	12,5	11,2	20,5
Sud	27,6	20,6	18,7	12,8	20,2	31,6	19,4	12,7	11,6	24,7
Italia	21,2	20,1	20,1	14,3	24,3	26,7	18,5	12,4	12,3	30,1

2.2.b.1 Alunni collocati nei diversi livelli in italiano e in matematica - Anno Scolastico 2014/15										
Classe/Istituto/Raggruppamento geografico	Italiano					Matematica				
	Numero studenti Livello 1	Numero studenti Livello 2	Numero studenti Livello 3	Numero studenti Livello 4	Numero studenti Livello 5	Numero studenti Livello 1	Numero studenti Livello 2	Numero studenti Livello 3	Numero studenti Livello 4	Numero studenti Livello 5
NAMM864011 - III 3A	7	5	3	4	2	12	7	0	0	2
NAMM864011 - III 3B	12	3	1	1	1	8	3	3	4	0
NAMM864011 - III 3C	4	2	3	3	4	8	4	2	1	1
NAMM864011 - III 3D	9	4	4	0	3	10	6	2	2	0
NAMM864011 - III 3E	3	2	5	3	3	9	4	0	2	1
	% studenti Livello 1	% studenti Livello 2	% studenti Livello 3	% studenti Livello 4	% studenti Livello 5	% studenti Livello 1	% studenti Livello 2	% studenti Livello 3	% studenti Livello 4	% studenti Livello 5
NAIC86400X	38,5	17,6	17,6	12,1	14,3	51,6	26,4	7,7	9,9	4,4
Campania	29,0	22,6	18,3	13,5	16,6	36,8	23,6	15,3	9,8	14,4
Sud	26,3	20,8	17,6	16,4	18,9	33,5	21,8	15,2	11,3	18,2
Italia	21,7	18,1	16,8	18,6	24,8	25,2	20,2	15,4	13,4	25,9

## 2.2.c Variabilità dei risultati fra le classi

### 2.2.c.1 Varianza interna alle classi e fra le classi

2.2.c.1 - Variabilità dei punteggi TRA le classi e DENTRO le classi - Italiano e Matematica - Scuola primaria - Classi quinte - Anno Scolastico 2014/15				
Istituto/Raggruppamento o geografico	TRA_ita (%)	DENTRO_ita (%)	TRA_mat (%)	DENTRO_mat (%)
NAIC86400X	16,0	84,0	25,9	74,1
- Benchmark*				
Sud	17,5	82,5	14,7	85,3
ITALIA	8,9	91,1	10,2	89,8

## Sezione di valutazione

Domande Guida
Quali risultati raggiunge la scuola nelle prove standardizzate nazionali di italiano e matematica?
La scuola riesce ad assicurare esiti uniformi tra le varie classi? Il livello raggiunto dagli studenti nelle prove INVALSI e' ritenuto affidabile - conoscendo l'andamento abituale delle classi - oppure c'e' il sospetto di comportamenti opportunistici (cheating)?
Le disparita' a livello di risultati tra gli alunni meno dotati e quelli piu' dotati sono in aumento o in regressione nel corso della loro permanenza a scuola?
Queste disparita' sono concentrate in alcune sedi, indirizzi o sezioni?

Punti di Forza (Digitare al max 1500 caratteri)	Punti di Debolezza (Digitare al max 1500 caratteri)
Il livello raggiunto dagli studenti è ritenuto affidabile, in base ai livelli di cheating che sono assenti del tutto nella scuola secondaria di 1° grado e non determinanti nella scuola primaria. La media degli esiti in italiano delle classi 2^ sc. primaria e 3^ scuola secondaria 1° gr. si mantengono pari agli esiti della Campania	Gli esiti delle classi della scuola primaria e delle classi 3^scuola secondaria 1° gr. risultano nel complesso inferiori rispetto ai livelli territoriali e nazionali in matematica, mentre quelli delle classi 5^ della sc. primaria anche in italiano. La scuola presenta risultati non uniformi in quanto si evidenzia una varianza tra le classi sia nella sc. primaria sia nella sc. secondaria di 1° grado .

Rubrica di Valutazione	
Critério di qualità: La scuola assicura l'acquisizione dei livelli essenziali di competenze (misurate con le prove standardizzate nazionali) per tutti gli studenti.	Situazione della scuola
Il punteggio di italiano e/o matematica della scuola alle prove INVALSI e' inferiore rispetto a quello di scuole con background socio-economico e culturale simile. I punteggi delle diverse classi in italiano e/o matematica sono molto distanti e la varianza tra classi in italiano e/o matematica e' decisamente superiore a quella media. La quota di studenti collocata nei livelli 1 e 2 in italiano e in matematica e' notevolmente superiore alla media nazionale.	1 - Molto critica
	2 -
Il punteggio di italiano e matematica della scuola alle prove INVALSI e' in linea con quello di scuole con background socio-economico e culturale simile. La varianza tra classi in italiano e in matematica e' uguale o di poco superiore a quella media, i punteggi delle classi non si discostano molto dalla media della scuola, anche se ci sono casi di singole classi in italiano e matematica che si discostano in negativo. La quota di studenti collocata nei livelli 1 e 2 in italiano e in matematica e' in linea con la media nazionale.	3 - Con qualche criticita'
	4 -

<p>Il punteggio di italiano e matematica della scuola alle prove INVALSI e' superiore a quello di scuole con background socio-economico e culturale simile. La varianza tra classi in italiano e matematica e' in linea o di poco inferiore a quella media, i punteggi delle classi non si discostano dalla media della scuola oppure in alcune classi si discostano in positivo. La quota di studenti collocata nei livelli 1 e 2 in italiano e in matematica e' inferiore alla media nazionale.</p>		5 - Positiva
		6 -
<p>Il punteggio di italiano e matematica della scuola alle prove INVALSI e' superiore a quello di scuole con background socio-economico e culturale simile ed e' superiore alla media nazionale. La varianza tra classi in italiano e matematica e' inferiore a quella media. I punteggi delle diverse classi in italiano e matematica non si discostano dalla media della scuola. La quota di studenti collocata nei livelli 1 e 2 in italiano e in matematica e' decisamente inferiore alla media nazionale.</p>		7 - Eccellente

#### Motivazione del giudizio assegnato

Il punteggio di italiano e matematica dell'I.C. risulta inferiore a quello di scuole con background socio-economico e culturale simile. La varianza tra le classi in italiano e matematica è superiore a quella media regionale e nazionale. I punteggi delle classi si discostano dalla media nazionale sia in positivo che in negativo.

I livelli di apprendimento si collocano nel complesso sulle fasce basse. Tali risultati si spiegano per una maggiore presenza di alunni BES, con notevoli difficoltà, sia pure non certificate, e per i quali sono stati attivati dei piani personalizzati, con una apprezzabile ricaduta sulla valutazione interna.




## 2.3 Competenze chiave e di cittadinanza

### Sezione di valutazione

Domande Guida
La scuola valuta le competenze di cittadinanza degli studenti (es. il rispetto delle regole, lo sviluppo del senso di legalità e di un'etica della responsabilità, la collaborazione e lo spirito di gruppo)?
La scuola adotta criteri di valutazione comuni per l'assegnazione del voto di comportamento?
La scuola valuta le competenze chiave degli studenti come l'autonomia di iniziativa e la capacità di orientarsi? In che modo la scuola valuta queste competenze (osservazione del comportamento, individuazione di indicatori, questionari, ecc.) ?
Qual è il livello delle competenze chiave e di cittadinanza raggiunto dagli studenti nel loro percorso scolastico? Ci sono differenze tra classi, sezioni, plessi, indirizzi o ordini di scuola?

Punti di Forza (Digitare al max 1500 caratteri)	Punti di Debolezza (Digitare al max 1500 caratteri)
La scuola adotta criteri di valutazione comuni per l'assegnazione del voto di comportamento. La scuola ha elaborato il curricolo delle competenze chiave e di cittadinanza.	Sia pure inseriti nel curricolo, non sono stati ancora utilizzati gli strumenti per valutare i risultati delle competenze chiave e di cittadinanza.

Rubrica di Valutazione	
Criterio di qualità: La scuola assicura l'acquisizione delle competenze chiave e di cittadinanza degli studenti.	Situazione della scuola
Il livello delle competenze chiave e di cittadinanza raggiunto dagli studenti non è soddisfacente; nella maggior parte delle classi le competenze sociali e civiche sono scarsamente sviluppate (collaborazione tra pari, responsabilità e rispetto delle regole). La maggior parte degli studenti non raggiunge una adeguata autonomia nell'organizzazione dello studio e nell'autoregolazione dell'apprendimento. La scuola non adotta modalità comuni per la valutazione delle competenze chiave e di cittadinanza degli studenti.	1 - Molto critica
	2 -
Il livello delle competenze chiave e di cittadinanza raggiunto dagli studenti è accettabile; sono presenti alcune situazioni (classi, plessi, ecc.) nelle quali le competenze sociali e civiche sono scarsamente sviluppate (collaborazione tra pari, responsabilità e rispetto delle regole). In generale gli studenti raggiungono una sufficiente autonomia nell'organizzazione dello studio e nell'autoregolazione dell'apprendimento, ma alcuni studenti non raggiungono una adeguata autonomia. La scuola adotta criteri comuni per la valutazione del comportamento, ma non utilizza strumenti per valutare il raggiungimento delle competenze chiave e di cittadinanza degli studenti.	 3 - Con qualche criticità
	4 -
Il livello delle competenze chiave e di cittadinanza raggiunto dagli studenti è buono; le competenze sociali e civiche sono adeguatamente sviluppate (collaborazione tra pari, responsabilità e rispetto delle regole). La maggior parte degli studenti raggiunge una adeguata autonomia nell'organizzazione dello studio e nell'autoregolazione dell'apprendimento. Non sono presenti concentrazioni anomale di comportamenti problematici in specifiche sezioni, plessi, indirizzi di scuola. La scuola adotta criteri comuni per la valutazione del comportamento e utilizza almeno uno strumento per valutare il raggiungimento delle competenze chiave e di cittadinanza degli studenti.	5 - Positiva
	6 -

<p>Il livello delle competenze chiave e di cittadinanza raggiunto dagli studenti e' elevato; in tutte le classi le competenze sociali e civiche sono adeguatamente sviluppate (collaborazione tra pari, responsabilita' e rispetto delle regole) e in alcune classi raggiungono un livello ottimale. La maggior parte degli studenti raggiunge una adeguata autonomia nell'organizzazione dello studio e nell'autoregolazione dell'apprendimento e una parte di essi raggiunge livelli eccellenti. Non sono presenti concentrazioni anomale di comportamenti problematici in specifiche sezioni, plessi, indirizzi di scuola. La scuola adotta criteri comuni per la valutazione del comportamento e utilizza piu' strumenti per valutare il raggiungimento delle competenze chiave e di cittadinanza degli studenti.</p>		7 - Eccellente
---	--	----------------

**Motivazione del giudizio assegnato**

La scuola adotta criteri comuni per la valutazione del comportamento. La valutazione scaturisce da una serie di dati osservativi disciplinari comuni elaborati in modo condiviso dai docenti del segmento della scuola primaria e da quelli della secondaria di I grado, relativi alle note di merito, di demerito, al rispetto delle regole, alla frequenza, alla socializzazione, all'impegno, alla partecipazione e all'autonomia, registrati dai diversi consigli di classe e di interclasse.  
Come dal PdM, la scuola ha elaborato un curriculum verticale delle competenze chiave e di cittadinanza degli studenti anche se non ha ancora utilizzato gli strumenti per valutarne il raggiungimento.

## 2.4 Risultati a distanza

### 2.4.c Successo negli studi secondari di II grado

#### 2.4.c.1 Consiglio orientativo per tipologia


2.4.c.1 Consiglio orientativo per tipologia								
	% Artistica	% Linguistica	% Professionale	% Scientifica	% Tecnica	% Umanistica	% Apprendistato	% Qualsiasi Area
NAIC86400X	2,6	2,6	28,6	15,6	42,9	7,8	0	0

## Sezione di valutazione

Domande Guida
Per la scuola primaria - Quali sono gli esiti degli studenti usciti dalla scuola primaria al termine del primo anno di scuola secondaria di I grado? [Nel caso in cui la grande maggioranza degli studenti della primaria si iscriva nella secondaria del medesimo Istituto Comprensivo si puo' utilizzare l'indicatore 2.1.a sugli Esiti degli scrutini]
Per la scuola secondaria di I grado - Quali sono i risultati dei propri studenti nel percorso scolastico successivo? In che misura il consiglio orientativo e' seguito? In che misura il consiglio orientativo e' efficace?
Per la scuola secondaria di II grado - Qual e' la riuscita dei propri studenti nei successivi percorsi di studio? Quanti studenti iscritti all'universita' non hanno conseguito crediti? Coloro che hanno conseguito crediti universitari ne hanno conseguiti in misura adeguata (tenendo conto che andrebbero conseguiti in media 60 crediti per ciascun anno di corso)?
Per la scuola secondaria di II grado - Qual e' la riuscita dei propri studenti nel mondo del lavoro? (La scuola potrebbe considerare, se in possesso dei relativi dati, la quota di ex studenti occupati dopo 3 o 5 anni dal diploma, la coerenza tra il titolo di studio conseguito e il settore lavorativo, o ancora esaminare quanti studenti hanno trovato un impiego nella regione di appartenenza e quanti al di fuori di essa).

Punti di Forza (Digitare al max 1500 caratteri)	Punti di Debolezza (Digitare al max 1500 caratteri)
<p>Per la scuola primaria: dagli esiti degli scrutini dell'anno scolastico 2014-15, tutti gli 83 studenti usciti dalle classi 5<sup>^</sup> dell'anno precedente dalla scuola primaria si sono iscritti alla scuola secondaria I grado, conseguendo esiti positivi al termine del primo anno, nella misura de 90,40%.</p> <p>Per la scuola secondaria I grado: dagli esiti degli scrutini dell'anno scolastico 2014-15 si evince:</p> <ul style="list-style-type: none"> <li>- quasi tutti gli alunni hanno seguito il Consiglio orientativo, di cui la maggioranza è stata ammessa alla classe successiva;</li> <li>- una parte di coloro che non hanno seguito il Consiglio orientativo è stato ammesso alla classe successiva.</li> </ul>	<p>Del percorso scolastico successivo al 1<sup>^</sup> ciclo, la scuola non possiede i dati relativi agli alunni che sono stati ammessi con debiti formativi o che abbiano cambiato l'indirizzo di studi o ancora abbiano abbandonato gli studi nel percorso successivo.</p>

Rubrica di Valutazione	
Criterio di qualità: La scuola favorisce il successo degli studenti nei successivi percorsi di studio e di lavoro.	Situazione della scuola
<p>Per le scuole del I ciclo - La scuola non monitora i risultati a distanza degli studenti oppure i risultati degli studenti nel successivo percorso di studio non sono soddisfacenti: una quota consistente di studenti o specifiche tipologie di studenti incontra difficoltà di apprendimento (non sono ammessi alla classe successiva, hanno debiti formativi o cambiano l'indirizzo di studio) e/o abbandona gli studi nel percorso successivo. Per le scuole del II ciclo - La scuola non monitora i risultati degli studenti nei successivi percorsi di studio e di avviamento al mondo del lavoro (stage, formazione non universitaria, ecc.) e il loro inserimento nel mercato del lavoro. Il numero di immatricolati all'universita' e' inferiore a quello medio provinciale e regionale. I risultati raggiunti dagli studenti immatricolati all'universita' sono molto bassi (la mediana dei crediti conseguiti all'universita' dai diplomati dopo 1 e 2 anni e' inferiore a 20 su 60).</p>	1 - Molto critica

		2 -
Per le scuole del I ciclo - I risultati degli studenti nel successivo percorso di studio sono sufficienti: diversi studenti incontrano difficoltà di apprendimento (non sono ammessi alla classe successiva, hanno debiti formativi o cambiano l'indirizzo di studio) e/o abbandonano gli studi nel percorso successivo. Per le scuole del II ciclo - La scuola non raccoglie in modo sistematico informazioni sui risultati degli studenti nei successivi percorsi di studio e di avviamento al mondo del lavoro (stage, formazione non universitaria, ecc.) e il loro inserimento nel mercato del lavoro. Il numero di immatricolati all'università è nella media o di poco inferiore alla media provinciale e regionale. I risultati raggiunti dagli studenti immatricolati all'università sono mediocri (la mediana dei crediti conseguiti dai diplomati dopo 1 e 2 anni di università è compresa tra 20 e 30 su 60).		3 - Con qualche criticità
		4 -
Per le scuole del I ciclo - I risultati degli studenti nel successivo percorso di studio sono buoni: pochi studenti incontrano difficoltà di apprendimento (non sono ammessi alla classe successiva, hanno debiti formativi o cambiano l'indirizzo di studio) e il numero di abbandoni nel percorso di studi successivo è molto contenuto. Per le scuole del II ciclo - La scuola monitora in maniera sistematica i risultati degli studenti nei successivi percorsi di studio e di avviamento al mondo del lavoro (stage, formazione non universitaria, ecc.) e il loro inserimento nel mercato del lavoro. Il numero di immatricolati all'università è superiore alla media provinciale e regionale. I risultati raggiunti dagli studenti immatricolati all'università sono buoni (la mediana dei crediti conseguiti dai diplomati dopo 1 e 2 di università anni è almeno 30 su 60).		5 - Positiva
		6 -
Per le scuole del I ciclo - I risultati degli studenti nel percorso successivo di studio sono molto positivi: in rari casi gli studenti incontrano difficoltà di apprendimento (non sono ammessi alla classe successiva, hanno debiti formativi o cambiano l'indirizzo di studio) e non ci sono episodi di abbandono degli studi nel percorso successivo. Per le scuole del II ciclo - La scuola monitora in maniera sistematica i risultati degli studenti nei successivi percorsi di studio e di avviamento al mondo del lavoro (stage, formazione non universitaria, ecc.) e il loro inserimento nel mercato del lavoro. Il numero di immatricolati all'università è superiore alla media provinciale e regionale. I risultati raggiunti dagli studenti immatricolati all'università sono molto positivi (la mediana dei crediti conseguiti dai diplomati dopo 1 e 2 anni di università è superiore a 40 su 60).		7 - Eccellente

#### Motivazione del giudizio assegnato

La scuola assicura una formazione di base agli studenti tale da favorire il successo formativo nei percorsi scolastici futuri anche a coloro che non seguono il consiglio orientativo.  
 La maggioranza degli studenti prosegue gli studi con esiti positivi. Degli studenti non ammessi non è nota la natura della non ammissione (abbandono o non ammissione).  
 La scuola non riceve in modo sistematico, sia pure tempestivamente richiesti, i dati relativi alle valutazioni, debiti ed abbandoni degli studenti dal biennio delle scuole del secondo ciclo.

## Lista Indicatori Scuola - Sezione: Esiti

Debiti formativi

Grafici e tabelle dei Debiti Recuperi.pdf

### 3A Processi - Pratiche educative e didattiche

#### 3A.1 Curricolo, progettazione e valutazione

##### Subarea: Curricolo e offerta formativa

##### 3.1.a Curricolo

###### 3.1.a.1 Presenza degli aspetti relativi all'elaborazione del curricolo-PRIMARIA

Presenza degli aspetti relativi all'elaborazione del curricolo-PRIMARIA				
		Riferimento Provinciale %	Riferimento Regionale %	Riferimento Nazionale %
Validi	Basso grado di presenza	11,3	10	10
	Medio - basso grado di presenza	3,2	4,1	6
	Medio - alto grado di presenza	25,4	20,4	29,3
	Alto grado di presenza	60,1	65,5	54,7
Situazione della scuola: NAIC86400X		Medio-alto grado di presenza		

###### 3.1.a.1 Presenza degli aspetti relativi all'elaborazione del curricolo-SECONDARIA

Presenza degli aspetti relativi all'elaborazione del curricolo-SECONDARIA				
		Riferimento Provinciale %	Riferimento Regionale %	Riferimento Nazionale %
Validi	Basso grado di presenza	9,2	8,5	11,7
	Medio - basso grado di presenza	4,6	4,3	5,6
	Medio - alto grado di presenza	23,3	18,2	27,2
	Alto grado di presenza	63	69	55,5
Situazione della scuola: NAIC86400X		Medio-alto grado di presenza		

## 3.1.a.2 Aspetti del curriculum presenti-PRIMARIA

Istituto:NAIC86400X - Aspetti del curriculum presenti-PRIMARIA				
opzione	Situazione della scuola: NAIC86400X	Riferimento Provinciale (% scuole in cui sono presenti gli aspetti seguenti)	Riferimento Regionale (% scuole in cui sono presenti gli aspetti seguenti)	Riferimento Nazionale (% scuole in cui sono presenti gli aspetti seguenti)
Curricolo di scuola per italiano	Si	87,1	88,9	89,3
Curricolo di scuola per matematica	Si	86,8	88,6	89
Curricolo di scuola per la lingua inglese	Si	85,2	85,9	85
Curricolo di scuola per scienze	Si	84,9	85,4	83,4
Curricolo di scuola per altre discipline	Si	81,4	83,1	81,3
Curricolo per lo sviluppo delle competenze trasversali	No	71,7	74,2	57,9
Profilo delle competenze da possedere in uscita dalla scuola	Si	80,4	85,1	80,7
Quota del monte ore annuale per la realizzazione di discipline e attività autonomamente scelte dalla scuola	No	33,1	36,7	29,3
Altro	No	9,6	9,2	12,1

## 3.1.a.2 Aspetti del curriculum presenti-SECONDARIA

Istituto:NAIC86400X - Aspetti del curriculum presenti-SECONDARIA				
opzione	Situazione della scuola: NAIC86400X	Riferimento Provinciale (% scuole in cui sono presenti gli aspetti seguenti)	Riferimento Regionale (% scuole in cui sono presenti gli aspetti seguenti)	Riferimento Nazionale (% scuole in cui sono presenti gli aspetti seguenti)
Curricolo di scuola per italiano	Si	90,5	90,8	87
Curricolo di scuola per matematica	Si	89,3	89,9	86,7
Curricolo di scuola per la lingua inglese	Si	87	86,8	83,6
Curricolo di scuola per scienze	Si	86,6	86,6	81,7
Curricolo di scuola per altre discipline	Si	81,3	83,4	79,6
Curricolo per lo sviluppo delle competenze trasversali	No	68,7	73,6	58,4
Profilo delle competenze da possedere in uscita dalla scuola	Si	86,6	91,5	86,2
Quota del monte ore annuale per la realizzazione di discipline e attività autonomamente scelte dalla scuola	No	29,8	34,8	28,3
Altro	No	7,3	7,6	11,9

## Domande Guida

A partire dai documenti ministeriali di riferimento, in che modo il curriculum di istituto risponde ai bisogni formativi degli studenti e alle attese educative e formative del contesto locale?

La scuola ha individuato quali traguardi di competenza gli studenti nei diversi anni dovrebbero acquisire? Vengono individuate anche le competenze trasversali (es. educazione alla cittadinanza, competenze sociali e civiche)?

Gli insegnanti utilizzano il curriculum definito dalla scuola come strumento di lavoro per la loro attività?

Le attività di ampliamento dell'offerta formativa sono progettate in raccordo con il curriculum di istituto?

Vengono individuati in modo chiaro gli obiettivi e le abilità/competenze da raggiungere attraverso i progetti di ampliamento dell'offerta formativa?

Punti di Forza (Digitare al max 1500 caratteri)	Punti di Debolezza (Digitare al max 1500 caratteri)
Gli insegnanti utilizzano regolarmente come strumento di lavoro il curricolo verticale, definito per traguardi ed obiettivi di apprendimento sulla base delle competenze, delle abilità e delle conoscenze che gli studenti devono conseguire anche per obiettivi minimi. Gli insegnanti utilizzano il curricolo per le loro attività e per progettare anche l' ampliamento dell' offerta formativa, in raccordo con le esigenze/bisogni dell' utenza, analizzate con test d' ingresso. La scuola definisce in modo chiaro gli obiettivi e le abilità da conseguire con i progetti di ampliamento dell'offerta formativa e ne monitora i risultati.	Al momento la scuola non ha ancora utilizzato le rubriche di valutazione relative al curricolo per i traguardi delle competenze chiave e di cittadinanza.

## Subarea: Progettazione didattica

### 3.1.c Progettazione didattica

#### 3.1.c.1 Presenza degli aspetti relativi alla progettazione didattica-PRIMARIA

Presenza degli aspetti relativi alla progettazione didattica-PRIMARIA				
		Riferimento Provinciale %	Riferimento Regionale %	Riferimento Nazionale %
Validi	Basso grado di presenza	4,5	4,3	6,8
	Medio - basso grado di presenza	24,1	22,8	23,2
	Medio - alto grado di presenza	42,1	38,3	36
	Alto grado di presenza	29,3	34,7	33,9
Situazione della scuola: NAIC86400X		Medio-alto grado di presenza		

#### 3.1.c.1 Presenza degli aspetti relativi alla progettazione didattica-SECONDARIA

Presenza degli aspetti relativi alla progettazione didattica-SECONDARIA				
		Riferimento Provinciale %	Riferimento Regionale %	Riferimento Nazionale %
Validi	Basso grado di presenza	5	5,2	6,8
	Medio - basso grado di presenza	25,2	22,4	21
	Medio - alto grado di presenza	38,2	33,8	34,9
	Alto grado di presenza	31,7	38,6	37,4
Situazione della scuola: NAIC86400X		Medio-alto grado di presenza		



## 3.1.c.2 Aspetti del curricolo sulla progettazione didattica presenti-PRIMARIA

Istituto:NAIC86400X - Aspetti del curricolo sulla progettazione didattica presenti-PRIMARIA				
opzione	Situazione della scuola: NAIC86400X	Riferimento Provinciale (% scuole in cui sono presenti gli aspetti seguenti)	Riferimento Regionale (% scuole in cui sono presenti gli aspetti seguenti)	Riferimento Nazionale (% scuole in cui sono presenti gli aspetti seguenti)
Utilizzo di modelli comuni a tutta la scuola per la progettazione didattica	Si	86,2	85,9	81,4
Progettazione di itinerari comuni per specifici gruppi di studenti	Si	59,8	63,4	71,2
Programmazione per classi parallele	Si	93,6	90,2	86,4
Programmazione per dipartimenti disciplinari o per ambiti disciplinari	Si	57,6	60,3	64,1
Programmazione in continuita' verticale	Si	54	55,5	57,4
Definizione di criteri di valutazione comuni per le diverse discipline	No	88,4	91,8	82,3
Progettazione di moduli o unita' didattiche per il recupero delle competenze	No	56,9	61,2	58,6
Progettazione di moduli o unita' didattiche per il potenziamento delle competenze	No	42,1	47,9	42,2
Altro	No	7,1	6,5	8,9

## 3.1.c.2 Aspetti del curricolo sulla progettazione didattica presenti-SECONDARIA

Istituto:NAIC86400X - Aspetti del curricolo sulla progettazione didattica presenti-SECONDARIA				
opzione	Situazione della scuola: NAIC86400X	Riferimento Provinciale (% scuole in cui sono presenti gli aspetti seguenti)	Riferimento Regionale (% scuole in cui sono presenti gli aspetti seguenti)	Riferimento Nazionale (% scuole in cui sono presenti gli aspetti seguenti)
Utilizzo di modelli comuni a tutta la scuola per la progettazione didattica	Si	85,5	84,8	80,2
Progettazione di itinerari comuni per specifici gruppi di studenti	Si	64,9	67,1	73,5
Programmazione per classi parallele	No	58,8	63,4	60,6
Programmazione per dipartimenti disciplinari o per ambiti disciplinari	Si	89,7	86,1	81,4
Programmazione in continuita' verticale	Si	53,1	54,7	57,9
Definizione di criteri di valutazione comuni per le diverse discipline	Si	88,5	91,9	86
Progettazione di moduli o unita' didattiche per il recupero delle competenze	No	53,8	61,9	63,4
Progettazione di moduli o unita' didattiche per il potenziamento delle competenze	No	48,5	52,7	53
Altro	No	5,7	6,7	8,8

## Domande Guida

Nella scuola vi sono strutture di riferimento (es. dipartimenti) per la progettazione didattica?

I docenti effettuano una programmazione periodica comune per ambiti disciplinari e/o classi parallele? Per quali discipline? Per quali ordini/indirizzi di scuola?

In che modo avviene l'analisi delle scelte adottate e la revisione della progettazione?

Punti di Forza (Digitare al max 1500 caratteri)	Punti di Debolezza (Digitare al max 1500 caratteri)
<p>I docenti programmano in modo comune per classi parallele secondo le seguenti modalità:</p> <p>a) scuola secondaria : tutti i docenti delle varie discipline elaborano ad inizio anno la progettazione annuale, che viene monitorata e controllata nelle riunioni dipartimentali.</p> <p>b) scuola primaria: tutti i docenti delle varie discipline elaborano ad inizio anno la progettazione annuale, monitorata e controllata nelle riunioni periodiche proprie della programmazione settimanale.</p> <p>I docenti si confrontano regolarmente in riunioni di dipartimenti e ambiti disciplinari.</p> <p>La programmazione annuale concordata nei consigli di classe/interclasse guida regolarmente l' attività didattica degli insegnanti.</p>	<p>La programmazione per classi parallele della sc. secondaria è effettuata all'inizio dell'a.s. anche se non è monitorata sistematicamente.</p> <p>La scuola non ha elaborato progettazioni comuni per fasce parallele di moduli per il recupero/potenziamento delle competenze.</p>

## Subarea: Valutazione degli studenti

### 3.1.d Presenza di prove strutturate per classi parallele

#### 3.1.d.1 Prove strutturate in entrata-PRIMARIA

Prove strutturate in entrata-PRIMARIA				
		Riferimento Provinciale %	Riferimento Regionale %	Riferimento Nazionale %
Validi	Nessuna prova	16,1	20,3	30,9
	Prove svolte in 1 o 2 discipline	15,4	12,3	18,9
	Prove svolte in 3 o più discipline	68,5	67,4	50,2
Situazione della scuola: NAIC86400X		Nessuna prova		

#### 3.1.d.1 Prove strutturate in entrata-SECONDARIA

Prove strutturate in entrata-SECONDARIA				
		Riferimento Provinciale %	Riferimento Regionale %	Riferimento Nazionale %
Validi	Nessuna prova	12,2	14,3	16,8
	Prove svolte in 1 o 2 discipline	6,9	7	15,7
	Prove svolte in 3 o più discipline	80,9	78,7	67,4
Situazione della scuola: NAIC86400X		Prove svolte in 1 o 2 discipline		

**3.1.d.2 Prove strutturate intermedie-PRIMARIA**

<b>Prove strutturate intermedie-PRIMARIA</b>				
		Riferimento Provinciale %	Riferimento Regionale %	Riferimento Nazionale %
Validi	Nessuna prova	32,5	37,5	45,8
	Prove svolte in 1 o 2 discipline	12,9	9,3	13,2
	Prove svolte in 3 o più discipline	54,7	53,2	40,9
Situazione della scuola: NAIC86400X		Nessuna prova		

**3.1.d.2 Prove strutturate intermedie-SECONDARIA**

<b>Prove strutturate intermedie-SECONDARIA</b>				
		Riferimento Provinciale %	Riferimento Regionale %	Riferimento Nazionale %
Validi	Nessuna prova	55,3	55,1	62
	Prove svolte in 1 o 2 discipline	8,8	7	10,4
	Prove svolte in 3 o più discipline	35,9	37,9	27,6
Situazione della scuola: NAIC86400X		Prove svolte in 3 o piu' discipline		

**3.1.d.3 Prove strutturate finali-PRIMARIA**

<b>Prove strutturate finali-PRIMARIA</b>				
		Riferimento Provinciale %	Riferimento Regionale %	Riferimento Nazionale %
Validi	Nessuna prova	25,1	31,3	36,9
	Prove svolte in 1 o 2 discipline	12,2	9,3	15,6
	Prove svolte in 3 o più discipline	62,7	59,3	47,5
Situazione della scuola: NAIC86400X		Nessuna prova		

**3.1.d.3 Prove strutturate finali-SECONDARIA**

<b>Prove strutturate finali-SECONDARIA</b>				
		Riferimento Provinciale %	Riferimento Regionale %	Riferimento Nazionale %
Validi	Nessuna prova	48,5	48,9	52,2
	Prove svolte in 1 o 2 discipline	5,7	5,8	10,6
	Prove svolte in 3 o più discipline	45,8	45,3	37,2
Situazione della scuola: NAIC86400X		Prove svolte in 3 o più discipline		

**Domande Guida**

Quali aspetti del curriculum sono valutati?

Gli insegnanti utilizzano criteri comuni di valutazione per i diversi ambiti/discipline? In quali discipline, indirizzi o ordini di scuola e' piu' frequente l'uso di criteri comuni di valutazione e in quali invece vengono meno utilizzati?


La scuola utilizza prove strutturate per classi parallele costruite dagli insegnanti? Per quali discipline? Per quali classi? Sono adottati criteri comuni per la correzione delle prove?

Nella scuola vengono utilizzati strumenti quali prove di valutazione autentiche o rubriche di valutazione? Quanto e' diffuso il loro utilizzo?

La scuola progetta e realizza interventi didattici specifici a seguito della valutazione degli studenti?

<b>Punti di Forza (Digitare al max 1500 caratteri)</b>	<b>Punti di Debolezza (Digitare al max 1500 caratteri)</b>
<p>La sc. primaria e la sc. secondaria effettuano prove strutturate (iniziali, intermedie e finali) comuni per classi parallele e per alcune discipline (italiano, matematica, inglese e francese) che sono misurate in modo condiviso e sistematico.</p> <p>La scuola ha elaborato criteri comuni per la valutazione delle competenze inserite nel curriculum.</p> <p>La scuola primaria e secondaria in seguito a valutazioni emerse in itinere, progetta e realizza interventi di recupero e di potenziamento.</p>	<p>La scuola non utilizza in modo diffuso prove di valutazione autentiche e in tutti gli ambiti disciplinari.</p>

**Rubrica di valutazione e Motivazione del giudizio assegnato**

Rubrica di Valutazione	
Criterio di qualità: La scuola propone un curriculum aderente alle esigenze del contesto, progetta attività didattiche coerenti con il curriculum, valuta gli studenti utilizzando criteri e strumenti condivisi.	Situazione della scuola
La scuola non ha elaborato un proprio curriculum, oppure si è limitata a riportare nel POF i criteri presenti nei documenti ministeriali di riferimento senza rielaborarli. Non sono stati definiti profili di competenze che gli studenti dovrebbero acquisire nelle varie discipline. Le attività di ampliamento dell'offerta formativa non sono presenti, oppure sono presenti ma non sono coerenti con il progetto formativo di scuola e gli obiettivi e le abilità/competenze da raggiungere non sono definiti in modo chiaro. Non sono definiti obiettivi di apprendimento comuni per classi parallele o per ambiti disciplinari. Non sono utilizzati criteri di valutazione e strumenti di valutazione comuni, oppure i criteri di valutazione e gli strumenti di valutazione comuni sono utilizzati solo da pochi insegnanti o per poche discipline.	1 - Molto critica
	2 -
La scuola ha definito alcuni aspetti del proprio curriculum, rimandando per gli altri aspetti a quanto previsto nei documenti ministeriali di riferimento. La definizione dei profili di competenza per le varie discipline e anni di corso è da sviluppare in modo più approfondito. Le attività di ampliamento dell'offerta formativa sono per lo più coerenti con il progetto formativo di scuola. La definizione degli obiettivi e delle abilità/competenze da raggiungere deve essere migliorata. Ci sono referenti per la progettazione didattica e/o la valutazione degli studenti e dipartimenti disciplinari, anche se il personale interno è coinvolto in misura limitata. La progettazione didattica periodica viene condivisa da un numero limitato di docenti. I docenti fanno riferimento a criteri di valutazione comuni definiti a livello di scuola, anche se solo in alcuni casi utilizzano prove standardizzate comuni per la valutazione. La progettazione di interventi specifici a seguito della valutazione degli studenti non viene effettuata in maniera sistematica.	3 - Con qualche criticità
	4 -
	
La scuola ha elaborato un proprio curriculum a partire dai documenti ministeriali di riferimento. Sono stati definiti i profili di competenze per le varie discipline e anni di corso. Le attività di ampliamento dell'offerta formativa sono inserite nel progetto educativo di scuola. Gli obiettivi e le abilità/competenze da raggiungere con queste attività sono definiti in modo chiaro. Nella scuola sono presenti referenti e/o gruppi di lavoro sulla progettazione didattica e/o la valutazione degli studenti e dipartimenti disciplinari cui partecipa un buon numero di insegnanti. La progettazione didattica periodica viene effettuata in modo condiviso per ambiti disciplinari e coinvolge un buon numero di docenti di varie discipline e di più indirizzi e ordini di scuola. La scuola utilizza forme di certificazione delle competenze. I docenti utilizzano regolarmente alcuni strumenti comuni per la valutazione e hanno momenti di incontro per condividere i risultati della valutazione. La progettazione di interventi specifici a seguito della valutazione degli studenti è una pratica frequente ma andrebbe migliorata.	5 - Positiva
	6 -

<p>La scuola ha elaborato un proprio curriculum a partire dai documenti ministeriali di riferimento, declinando le competenze disciplinari e trasversali per i diversi anni di corso, che gli insegnanti utilizzano come strumento di lavoro per la programmazione delle attività didattiche. Il curriculum si sviluppa a partire dalle caratteristiche del contesto e dei bisogni formativi della specifica utenza. Le attività di ampliamento dell'offerta formativa sono bene integrate nel progetto educativo di istituto. Tutte le attività presentano una definizione molto chiara degli obiettivi e delle abilità/competenze da raggiungere. Nella scuola sono presenti referenti e/o gruppi di lavoro sulla progettazione didattica e/o la valutazione degli studenti e dipartimenti disciplinari; i docenti sono coinvolti in maniera diffusa. Gli insegnanti condividono obiettivi di apprendimento specifici ed effettuano sistematicamente una progettazione didattica condivisa. La scuola utilizza forme di certificazione delle competenze. I docenti utilizzano criteri di valutazione comuni e usano strumenti diversificati per la valutazione degli studenti (prove strutturate, rubriche di valutazione, ecc.). L'utilizzo di prove strutturate comuni è sistematico e riguarda la maggior parte degli ambiti disciplinari e tutti gli indirizzi/ordini di scuola. I docenti regolarmente si incontrano per riflettere sui risultati degli studenti. C'è una forte relazione tra le attività di programmazione e quelle di valutazione degli studenti. I risultati della valutazione degli studenti sono usati in modo sistematico per ri-orientare la programmazione e progettare interventi didattici mirati.</p>	7 - Eccellente
---	----------------

#### Motivazione del giudizio assegnato

La scuola elabora e utilizza un curriculum verticale di Istituto rispondente alle esigenze del territorio e progetta attività didattiche coerenti con il curriculum, utilizzando strumenti e criteri di valutazione comuni. Sono stati definiti i profili di competenze per le varie discipline e anni di corso. Le attività di ampliamento dell'offerta formativa sono inserite nel progetto educativo di scuola. Gli obiettivi e le abilità/competenze da raggiungere con queste attività sono definiti in modo chiaro. I docenti utilizzano alcuni strumenti comuni per la valutazione e hanno momenti di incontro per condividere i risultati della valutazione. La progettazione di interventi specifici a seguito della valutazione degli studenti è da migliorare nella modalità di attuazione.

## 3A.2 Ambiente di apprendimento

### Subarea: Dimensione organizzativa

#### 3.2.a Durata delle lezioni

##### 3.2.a.1 Modalita' orarie adottate per la durata delle lezioni-PRIMARIA

Modalita' orarie adottate per la durata delle lezioni-PRIMARIA				
		Riferimento Provinciale %	Riferimento Regionale %	Riferimento Nazionale %
Validi	Orario standard	84,6	85,8	79,2
	Orario ridotto	5,8	4,4	2,7
	Orario flessibile	9,6	9,8	18,1
Situazione della scuola: NAIC86400X		Orario standard		

##### 3.2.a.1 Modalita' orarie adottate per la durata delle lezioni-SECONDARIA

Modalita' orarie adottate per la durata delle lezioni-SECONDARIA				
		Riferimento Provinciale %	Riferimento Regionale %	Riferimento Nazionale %
Validi	Orario standard	90,5	90,6	74,6
	Orario ridotto	4,2	3,8	10,2
	Orario flessibile	5,3	5,6	15,1
Situazione della scuola: NAIC86400X		Orario standard		

### 3.2.b Organizzazione oraria

#### 3.2.b.1 Modalita' orarie per l'ampliamento dell'offerta formativa-PRIMARIA

Istituto:NAIC86400X - Modalita' orarie per l'ampliamento dell'offerta formativa-PRIMARIA				
opzione	Situazione della scuola: NAIC86400X	Riferimento Provinciale (% di scuole che hanno indicato la modalità)	Riferimento Regionale (% di scuole che hanno indicato la modalità)	Riferimento Nazionale (% di scuole che hanno indicato la modalità)
In orario extra-curricolare	Si	72,3	74,1	52,4
In orario curricolare, nelle ore di lezione	Si	38,6	36,4	62,4
In orario curricolare, facendo ore non di 60 min.	No	1,0	0,6	1,6
In orario curricolare, utilizzando il 20% del curricolo di scuola	No	13,2	12,5	13,9
Sono attivita' non previste per questo a.s.	No	13,2	13,6	10,4

#### 3.2.b.1 Modalita' orarie per l'ampliamento dell'offerta formativa-SECONDARIA

Istituto:NAIC86400X - Modalita' orarie per l'ampliamento dell'offerta formativa-SECONDARIA				
opzione	Situazione della scuola: NAIC86400X	Riferimento Provinciale (% di scuole che hanno indicato la modalità)	Riferimento Regionale (% di scuole che hanno indicato la modalità)	Riferimento Nazionale (% di scuole che hanno indicato la modalità)
In orario extra-curricolare	Si	78,2	79,8	82,8
In orario curricolare, nelle ore di lezione	Si	35,1	32,3	52,4
In orario curricolare, facendo ore non di 60 min.	No	1,5	1,4	4,2
In orario curricolare, utilizzando il 20% del curricolo di scuola	No	7,6	9,7	12,1
Sono attivita' non previste per questo a.s.	No	11,5	11,7	5,6



## 3.2.b.2 Modalita' orarie per interventi di recupero, consolidamento, potenziamento-PRIMARIA

Istituto:NAIC86400X - Modalita' orarie per interventi di recupero, consolidamento, potenziamento-PRIMARIA				
opzione	Situazione della scuola: NAIC86400X	Riferimento Provinciale (% di scuole che hanno indicato la modalità)	Riferimento Regionale (% di scuole che hanno indicato la modalità)	Riferimento Nazionale (% di scuole che hanno indicato la modalità)
In orario extra-curricolare	No	42,4	41,6	38,3
In orario curricolare, nelle ore di lezione	Si	81	82,1	89,8
In orario curricolare, facendo ore non di 60 min.	No	1,3	1,1	1,9
In orario curricolare, utilizzando il 20% del curricolo di scuola	No	9,3	9,7	8,5
Sono attività non previste per questo a.s.	No	4,8	4,1	1,5

## 3.2.b.2 Modalita' orarie per interventi di recupero, consolidamento, potenziamento-SECONDARIA

Istituto:NAIC86400X - Modalita' orarie per interventi di recupero, consolidamento, potenziamento-SECONDARIA				
opzione	Situazione della scuola: NAIC86400X	Riferimento Provinciale (% di scuole che hanno indicato la modalità)	Riferimento Regionale (% di scuole che hanno indicato la modalità)	Riferimento Nazionale (% di scuole che hanno indicato la modalità)
In orario extra-curricolare	Si	56,9	55,1	71,1
In orario curricolare, nelle ore di lezione	Si	83,2	82,3	84,4
In orario curricolare, facendo ore non di 60 min.	No	3,1	2,3	6,2
In orario curricolare, utilizzando il 20% del curricolo di scuola	No	6,9	9,4	9,3
Sono attività non previste per questo a.s.	No	1,9	2	0,6

## Domande Guida

In che modo la scuola cura gli spazi laboratoriali (individuazione di figure di coordinamento, aggiornamento dei materiali, ecc.)? Gli studenti hanno pari opportunità di fruire degli spazi laboratoriali (ci sono sedi, indirizzi o sezioni che vi accedono in misura minore)?

In che modo la scuola cura la presenza di supporti didattici nelle classi (biblioteca di classe, computer, materiali per le attività scientifiche, materiali per le attività espressive, ecc.)?

In che modo la scuola cura la gestione del tempo come risorsa per l'apprendimento? L'articolazione dell'orario scolastico è adeguata alle esigenze di apprendimento degli studenti? La durata delle lezioni risponde alle esigenze di apprendimento degli studenti?

Punti di Forza (Digitare al max 1500 caratteri)	Punti di Debolezza (Digitare al max 1500 caratteri)
Ogni laboratorio è coordinato da figure di riferimento. La scuola investe nell'aggiornamento del materiale tecnologico periodicamente (PON FESR) Ogni aula della scuola primaria e della secondaria è dotata di LIM, tablet e di connessione internet. La scuola è fornita di laboratorio scientifico, multimediale e biblioteca. I plessi della sc. primaria sono forniti di ambienti polifunzionali. Nella sc. secondaria è presente anche un laboratorio musicale, artistico/tecnologico e di ceramica, una sala teatro, una palestra coperta, una sala conferenze. La scuola ha sperimentato una flessibilità didattica per classi parallele in due periodi dell'a.s. che ha comportato una diversa articolazione dell'orario.	L'organizzazione oraria standardizzata adottata dalla scuola risponde in parte alle esigenze di recupero, consolidamento e potenziamento delle discipline di base.

## Subarea: Dimensione metodologica

## Domande Guida

La scuola promuove l'utilizzo di modalità didattiche innovative?

La scuola promuove la collaborazione tra docenti per la realizzazione di modalità didattiche innovative?


Punti di Forza (Digitare al max 1500 caratteri)	Punti di Debolezza (Digitare al max 1500 caratteri)
La dirigenza, supportata da un gruppo portante di miglioramento, promuove costantemente l'utilizzo di modalita' didattiche innovative e la collaborazione tra docenti Gli studenti lavorano in gruppi, utilizzano le nuove tecnologie, realizzano ricerche o progetti.	Le metodologie didattiche innovative sono utilizzate limitatamente ad alcuni aspetti e non ancora a tutte discipline.

### Subarea: Dimensione relazionale

Domande Guida
In che modo la scuola promuove la condivisione di regole di comportamento tra gli studenti?
In caso di comportamenti problematici da parte degli studenti quali azioni promuove la scuola? Queste azioni sono efficaci?
La scuola adotta strategie specifiche per la promozione delle competenze sociali (es. assegnazione di ruoli e responsabilita', attivita' di cura di spazi comuni, sviluppo del senso di legalita' e di un'etica della responsabilita', collaborazione e lo spirito di gruppo, ecc.)? Queste attivita' coinvolgono gli studenti di tutte le sezioni, ordini di scuola, plessi o indirizzi di scuola?

Punti di Forza (Digitare al max 1500 caratteri)	Punti di Debolezza (Digitare al max 1500 caratteri)
I casi di comportamenti problematici sono molto limitati. La scuola favorisce la promozione e la condivisione delle regole di comportamento indicate nel Regolamento di istituto in collaborazione con gli alunni e le famiglie. Le situazioni problematiche vengono gestite con interventi sanzionatori accompagnati da azioni interlocutorie e costruttive. La scuola adotta strategie per la promozione delle competenze sociali quali l' assegnazione di ruoli e responsabilita' all' interno di ogni gruppo classe. Promuove azioni che favoriscono la collaborazione e lo spirito di gruppo coinvolgenti tutti gli studenti della scuola.	Pur se limitati permangono casi di comportamenti violenti e problematici per i quali la scuola non è supportata dalla collaborazione delle famiglie e degli enti sociali.

**Rubrica di valutazione e Motivazione del giudizio assegnato**

<b>Rubrica di Valutazione</b>	
<b>Criterio di qualità: La scuola offre un ambiente di apprendimento innovativo, curando gli aspetti organizzativi, metodologici e relazionali del lavoro d'aula.</b>	<b>Situazione della scuola</b>
L'organizzazione di spazi e tempi non risponde alle esigenze di apprendimento degli studenti. Gli spazi laboratoriali non ci sono o sono usati solo da una minoranza di studenti. La scuola non incentiva l'uso di modalita' didattiche innovative, oppure queste vengono adottate in un numero esiguo di classi. Le regole di comportamento non sono definite. I conflitti non sono gestiti o sono gestiti ricorrendo a modalita' non efficaci.	1 - Molto critica
	2 -
L'organizzazione di spazi e tempi risponde solo parzialmente alle esigenze di apprendimento degli studenti. Gli spazi laboratoriali sono usati, anche se in misura minore rispetto alle loro potenzialita'. La scuola incentiva l'utilizzo di modalita' didattiche innovative, anche se limitatamente ad alcuni aspetti o ad alcune discipline o anni di corso. Le regole di comportamento sono definite, ma sono condivise in modo disomogeneo nelle classi. I conflitti sono gestiti, anche se non sempre le modalita' adottate sono efficaci.	3 - Con qualche criticita'
	4 -
L'organizzazione di spazi e tempi risponde alle esigenze di apprendimento degli studenti. Gli spazi laboratoriali sono usati da un buon numero di classi. La scuola incentiva l'utilizzo di modalita' didattiche innovative. Gli studenti lavorano in gruppi, utilizzano le nuove tecnologie, realizzano ricerche o progetti. La scuola promuove le competenze trasversali attraverso la realizzazione di attivita' relazionali e sociali. Le regole di comportamento sono definite e condivise nelle classi. I conflitti con gli studenti sono gestiti in modo efficace.	 5 - Positiva
	6 -
L'organizzazione di spazi e tempi risponde in modo ottimale alle esigenze di apprendimento degli studenti. Gli spazi laboratoriali sono usati con frequenza elevata in tutte le classi. La scuola promuove l'utilizzo di modalita' didattiche innovative. Gli studenti lavorano in gruppi, utilizzano le nuove tecnologie, realizzano ricerche o progetti come attivita' ordinarie in classe. La scuola promuove le competenze trasversali attraverso la realizzazione di attivita' relazionali e sociali che vedono la partecipazione attiva degli studenti. Le regole di comportamento sono definite e condivise in tutte le classi. I conflitti con gli studenti sono gestiti in modo efficace, ricorrendo anche a modalita' che coinvolgono gli studenti nell'assunzione di responsabilita'.	7 - Eccellente

**Motivazione del giudizio assegnato**

Gli spazi laboratoriali sono utilizzati dagli studenti dei diversi ordini di scuola. L'organizzazione dei tempi risponde mediamente alle esigenze degli studenti. Le metodologie didattiche innovative sono utilizzate dalle diverse discipline anche se relative ad alcuni aspetti. La scuola ha definito regole di comportamento, che sono oggetto di confronto e condivisione in tutte le classi. Qualora emergano relazioni problematiche tra le varie componenti scolastiche la scuola interviene con interventi appropriati, che raggiungono gli obiettivi attesi e contribuiscono a diffondere un clima di rispetto e ascolto reciproco, laddove le famiglie e le strutture sociali collaborano positivamente. La scuola promuove l'instaurarsi di relazioni positive tra le diverse componenti, anche con l'adozione di specifici progetti e interventi.

### 3A.3 Inclusione e differenziazione

#### Subarea: Inclusione

##### 3.3.a Attivita' di inclusione

###### 3.3.a.1 Azioni attuate per l'inclusione

		Azioni attuate per l'inclusione		
		Riferimento Provinciale (% scuole in cui sono presenti gli aspetti seguenti)	Riferimento Regionale (% scuole in cui sono presenti gli aspetti seguenti)	Riferimento Nazionale (% scuole in cui sono presenti gli aspetti seguenti)
Validi	Nessuna o una azione fra quelle indicate	24,6	24,3	13,5
	Due o tre azioni fra quelle indicate	64,8	66,5	61,2
	Quattro o cinque azioni fra quelle indicate	10,6	9,2	25,3
Situazione della scuola: NAIC86400X		Nessuna o una azione fra quelle indicate		

Domande Guida
La scuola realizza attivita' per favorire l'inclusione degli studenti con disabilita' nel gruppo dei pari? Queste attivita' riescono a favorire l'inclusione degli studenti con disabilita'?
Gli insegnanti curricolari e di sostegno utilizzano metodologie che favoriscono una didattica inclusiva? Questi interventi sono efficaci? Alla formulazione dei Piani Educativi Individualizzati partecipano anche gli insegnanti curricolari? Il raggiungimento degli obiettivi definiti nei Piani Educativi Individualizzati viene monitorato con regolarita'?
In che modo la scuola si prende cura degli altri studenti con bisogni educativi speciali? I Piani Didattici Personalizzati sono aggiornati con regolarita'?
La scuola realizza attivita' di accoglienza per gli studenti stranieri da poco in Italia? Questi interventi riescono a favorire l'inclusione degli studenti stranieri?
La scuola realizza percorsi di lingua italiana per gli studenti stranieri da poco in Italia? Questi interventi riescono a favorire il successo scolastico degli studenti stranieri?
La scuola realizza attivita' su temi interculturali e/o sulla valorizzazione delle diversita'? Qual e' la ricaduta di questi interventi sulla qualita' dei rapporti tra gli studenti?

Punti di Forza (Digitare al max 1500 caratteri)	Punti di Debolezza (Digitare al max 1500 caratteri)
<p>La scuola realizza:</p> <ol style="list-style-type: none"> <li>1. progetti con attività didattiche tali da favorire l' inclusione degli alunni disabili e degli alunni con BES nel gruppo dei pari, con metodologie adeguate. I PEI sono compilati dai docenti di sostegno con la partecipazione dei docenti del consiglio di classe che condividono la formulazione dei singoli PDP;</li> <li>2. attività di accoglienza per gli studenti stranieri con interventi didattici specifici curricolari ed extracurricolari finalizzati all' apprendimento della lingua italiana;</li> <li>3. realizza con successo attività su temi interculturali e sulla valorizzazione delle diversità nel proprio disciplinare;</li> <li>4. ha favorito la formazione di ricerca-azione di un buon gruppo di docenti dei 3 segmenti scolastici sulle strategie di intervento didattico con gli alunni BES/ DSA.</li> </ol>	<p>Il monitoraggio degli obiettivi indicati nel PEI e nel PDP non avviene in modo strutturato e sistematico da parte dei docenti del consiglio di classe e di interclasse, ma resta una prerogativa del docente coordinatore/ prevalente.</p> <p>Ancora limitata la capitalizzazione delle buone pratiche.</p>

#### Subarea: Recupero e potenziamento

### 3.3.b Attivita' di recupero

#### 3.3.b.2 Progettazione di moduli per il recupero delle competenze-PRIMARIA

Istituto:NAIC86400X - Progettazione di moduli per il recupero delle competenze-PRIMARIA				
opzione	Situazione della scuola: NAIC86400X	Riferimento Provinciale (% scuole in cui sono presenti gli aspetti seguenti)	Riferimento Regionale (% scuole in cui sono presenti gli aspetti seguenti)	Riferimento Nazionale (% scuole in cui sono presenti gli aspetti seguenti)
Gruppi di livello all'interno delle classi	Si	92,9	94,1	92,1
Gruppi di livello per classi aperte	No	25,7	25	36
Sportello per il recupero	No	5,5	5,4	6,9
Corsi di recupero pomeridiani	No	21,9	22,9	24,6
Individuazione di docenti tutor	No	11,9	10,6	8,4
Giornate dedicate al recupero	Si	19,9	20,4	16,2
Supporto pomeridiano per lo svolgimento dei compiti	No	6,1	5,5	14,5
Altro	No	16,7	14,6	21

#### 3.3.b.2 Progettazione di moduli per il recupero delle competenze-SECONDARIA

Istituto:NAIC86400X - Progettazione di moduli per il recupero delle competenze-SECONDARIA				
opzione	Situazione della scuola: NAIC86400X	Riferimento Provinciale (% scuole in cui sono presenti gli aspetti seguenti)	Riferimento Regionale (% scuole in cui sono presenti gli aspetti seguenti)	Riferimento Nazionale (% scuole in cui sono presenti gli aspetti seguenti)
Gruppi di livello all'interno delle classi	Si	96,2	94,4	87,8
Gruppi di livello per classi aperte	No	16,8	17	28,2
Sportello per il recupero	No	6,9	8,3	13
Corsi di recupero pomeridiani	Si	38,5	40,8	60,5
Individuazione di docenti tutor	No	11,8	12,3	12,6
Giornate dedicate al recupero	Si	29,8	28,3	24,8
Supporto pomeridiano per lo svolgimento dei compiti	No	6,9	7,9	24,7
Altro	No	14,9	13	20,6

### 3.3.c Attivita' di potenziamento

#### 3.3.c.1 Progettazione di moduli per il potenziamento delle competenze-PRIMARIA

Istituto:NAIC86400X - Progettazione di moduli per il potenziamento delle competenze-PRIMARIA				
opzione	Situazione della scuola: NAIC86400X	Riferimento Provinciale (% scuole in cui sono presenti gli aspetti seguenti)	Riferimento Regionale (% scuole in cui sono presenti gli aspetti seguenti)	Riferimento Nazionale (% scuole in cui sono presenti gli aspetti seguenti)
Gruppi di livello all'interno delle classi	Si	75,9	79,1	76,9
Gruppi di livello per classi aperte	No	19,6	19,3	21,9
Partecipazione a gare o competizioni interne alla scuola	No	32,2	31,2	25,3
Partecipazione a gare o competizioni esterne alla scuola	Si	33,1	32,9	36,9
Giornate dedicate al recupero e al potenziamento	Si	17	19,1	14,8
Partecipazione a corsi o progetti in orario curricolare	Si	47,3	47	52,9
Partecipazione a corsi o progetti in orario extra-curricolare	Si	61,1	57,4	40,7
Altro	No	6,1	4,7	5,4

#### 3.3.c.1 Progettazione di moduli per il potenziamento delle competenze-SECONDARIA

Istituto:NAIC86400X - Progettazione di moduli per il potenziamento delle competenze-SECONDARIA				
opzione	Situazione della scuola: NAIC86400X	Riferimento Provinciale (% scuole in cui sono presenti gli aspetti seguenti)	Riferimento Regionale (% scuole in cui sono presenti gli aspetti seguenti)	Riferimento Nazionale (% scuole in cui sono presenti gli aspetti seguenti)
Gruppi di livello all'interno delle classi	Si	82,1	83,4	76
Gruppi di livello per classi aperte	No	14,9	16,1	22,8
Partecipazione a gare o competizioni interne alla scuola	No	42,4	39,7	46,1
Partecipazione a gare o competizioni esterne alla scuola	Si	59,5	60,1	72,4
Giornate dedicate al recupero e al potenziamento	Si	25,6	27,1	24,4
Partecipazione a corsi o progetti in orario curricolare	Si	52,7	53,6	61,8
Partecipazione a corsi o progetti in orario extra-curricolare	Si	73,3	70,9	73,9
Altro	No	5,3	5,2	6,6

#### Domande Guida

Quali gruppi di studenti presentano maggiori difficoltà di apprendimento?

Quali interventi sono realizzati per rispondere alle difficoltà di apprendimento degli studenti?

Sono previste forme di monitoraggio e valutazione dei risultati raggiunti dagli studenti con maggiori difficoltà?

Gli interventi che la scuola realizza per supportare gli studenti con maggiori difficoltà sono efficaci?

In che modo la scuola favorisce il potenziamento degli studenti con particolari attitudini disciplinari?

Gli interventi di potenziamento realizzati sono efficaci?

Nel lavoro d'aula quali interventi individualizzati in funzione dei bisogni educativi degli studenti vengono utilizzati?

Quanto è diffuso l'utilizzo di questi interventi nelle varie classi della scuola?

**Punti di Forza (Digitare al max 1500 caratteri)**

**Punti di Debolezza (Digitare al max 1500 caratteri)**

Gli interventi realizzati sono programmati sia nel disciplinare, sia come progettualità d'Istituto, in orario curriculare ed extracurriculare, finalizzati a:

1. attività laboratoriali a classi aperte di recupero delle competenze d'italiano e matematica e della motivazione.
2. attività di potenziamento favorito da progettualità laboratoriali d'istituto, conversazioni con madrelingua inglese, gare disciplinari, partecipazioni a concorsi, latino.


La scuola realizza attività di tutoraggio con alunni interni alla classe e strategie didattiche differenziate con risultati efficaci.

Gli interventi individualizzati nel lavoro d'aula sono diffusi. Per la valutazione dei risultati raggiunti la scuola realizza dei questionari di customer care.

Il monitoraggio e la valutazione dei risultati conseguiti a seguito delle attività di recupero dagli alunni con maggiore difficoltà non sono raccolte in maniera sistematica.

Gli interventi di recupero hanno un'efficacia parziale a causa di un limitato numero di azioni e di ore utilizzate.

**Rubrica di valutazione e Motivazione del giudizio assegnato**

<b>Rubrica di Valutazione</b>	
<b>Criterio di qualità: La scuola cura l'inclusione degli studenti con bisogni educativi speciali, valorizza le differenze culturali, adegua l'insegnamento ai bisogni formativi di ciascun allievo attraverso percorsi di recupero e potenziamento.</b>	<b>Situazione della scuola</b>
Le attività realizzate dalla scuola sono insufficienti a garantire l'inclusione degli studenti che hanno specifici bisogni formativi. La scuola non dedica sufficiente attenzione ai temi interculturali. La differenziazione dei percorsi didattici in funzione dei bisogni educativi degli studenti è assente o insufficiente, oppure singoli insegnanti realizzano percorsi differenziati in poche classi, senza forme di coordinamento delle attività a livello di scuola.	1 - Molto critica
	2 -
Le attività realizzate dalla scuola per gli studenti che necessitano di inclusione sono sufficienti. La qualità degli interventi didattici per gli studenti che necessitano di inclusione è in generale accettabile, ma ci sono aspetti da migliorare. Gli obiettivi educativi per questi studenti sono scarsamente definiti e il loro raggiungimento non viene monitorato. La scuola dedica un'attenzione appena sufficiente ai temi interculturali. La differenziazione dei percorsi didattici in funzione dei bisogni educativi degli studenti è sufficientemente strutturata a livello di scuola, ma andrebbe migliorata. Gli obiettivi educativi sono poco specifici e non sono presenti forme di monitoraggio e valutazione per verificarne il raggiungimento. Gli interventi individualizzati nel lavoro d'aula sono poco diffusi a livello di scuola.	3 - Con qualche criticità
	4 -
Le attività realizzate dalla scuola per gli studenti che necessitano di inclusione sono efficaci. In generale le attività didattiche sono di buona qualità, anche se ci sono aspetti che possono essere migliorati. Il raggiungimento degli obiettivi previsti per gli studenti che necessitano di inclusione sono costantemente monitorati. La scuola promuove il rispetto delle differenze e della diversità culturale. La differenziazione dei percorsi didattici in funzione dei bisogni educativi degli studenti è piuttosto strutturata a livello di scuola. Gli obiettivi educativi sono definiti e sono presenti modalità di verifica degli esiti, anche se non in tutti i casi. Gli interventi realizzati sono efficaci per un buon numero di studenti destinatari delle azioni di differenziazione. Gli interventi individualizzati nel lavoro d'aula sono piuttosto diffusi a livello di scuola.	 5 - Positiva
	6 -
Nelle attività di inclusione sono attivamente coinvolti diversi soggetti (docenti curricolari, di sostegno, tutor, famiglie, enti locali, associazioni) compreso il gruppo dei pari. Le attività didattiche per gli studenti che necessitano di inclusione sono di buona qualità. Il raggiungimento degli obiettivi previsti per gli studenti che necessitano di inclusione sono costantemente monitorati e a seguito di ciò, se necessario, gli interventi vengono rimodulati. La scuola promuove efficacemente il rispetto delle diversità. La differenziazione dei percorsi didattici in funzione dei bisogni educativi degli studenti è ben strutturata a livello di scuola; le attività rivolte ai diversi gruppi di studenti raggiungono tutti i potenziali destinatari. Gli obiettivi educativi sono ben definiti e sono adottate modalità di verifica degli esiti. Gli interventi realizzati sono efficaci per la maggioranza degli studenti destinatari delle azioni di differenziazione. In tutta la scuola gli interventi individualizzati sono utilizzati in maniera sistematica nel lavoro d'aula.	7 - Eccellente

**Motivazione del giudizio assegnato**



Gli studenti con maggiori difficoltà di apprendimento sono coloro che hanno importanti lacune di base e provengono da contesti socio-culturali deprivati. La scuola è sensibile alle problematiche concernenti l'inclusione e realizza, attività efficaci anche se alcuni aspetti, quali l'implementazione di strumenti e strategie didattiche specifiche, possono essere ulteriormente migliorate. Gli obiettivi educativi per gli studenti che necessitano di inclusione e di recupero sono adeguatamente definiti e sistematicamente monitorati.

La scuola promuove il rispetto delle differenze e della diversità culturale e mantiene una buona comunicazione con le famiglie. La differenziazione dei percorsi didattici in funzione dei bisogni educativi degli studenti è sufficientemente strutturata a livello di scuola anche se andrebbe migliorata.

Le attività di recupero e di potenziamento sono limitate in funzione delle risorse professionali disponibili.

Gli obiettivi educativi sono definiti e le modalità di verifica degli esiti sono sistematicamente utilizzate a livello di scuola.

Gli interventi realizzati sono efficaci per un sufficiente numero di studenti destinatari delle azioni di differenziazione

Gli interventi individualizzati nel lavoro d'aula sono diffusi nella singola classe, ma è assente un coordinamento a livello di scuola.

### 3A.4 Continuita' e orientamento

#### Subarea: Continuita'

##### 3.4.a Attivita' di continuita'

###### 3.4.a.1 Azioni attuate per la continuita'-PRIMARIA

Istituto:NAIC86400X - Azioni attuate per la continuita'-PRIMARIA				
opzione	Situazione della scuola: NAIC86400X	Riferimento Provinciale (% scuole in cui sono presenti gli aspetti seguenti)	Riferimento Regionale (% scuole in cui sono presenti gli aspetti seguenti)	Riferimento Nazionale (% scuole in cui sono presenti gli aspetti seguenti)
Incontri tra insegnanti dell'infanzia e della primaria per scambio di informazioni utili alla formazione delle classi	Si	96,8	96,5	97,5
Incontri tra insegnanti dell'infanzia e della primaria per definire le competenze in uscita e in entrata	Si	77,2	79	75,8
Visita della scuola primaria da parte dei bambini dell'infanzia	Si	93,9	94	95,7
Attivita' educative per i bambini dell'infanzia con insegnanti della primaria	No	59,5	57,3	60,8
Attivita' educative comuni tra bambini dell'infanzia e della primaria	Si	68,5	70,4	75,7
Trasmissione dall'infanzia alla primaria di fascicoli articolati sul percorso formativo dei singoli studenti	No	63,3	62,3	61,3
Altro	No	12,9	11,6	16,4

###### 3.4.a.1 Azioni attuate per la continuita'-SECONDARIA

Istituto:NAIC86400X - Azioni attuate per la continuita'-SECONDARIA				
opzione	Situazione della scuola: NAIC86400X	Riferimento Provinciale (% scuole in cui sono presenti gli aspetti seguenti)	Riferimento Regionale (% scuole in cui sono presenti gli aspetti seguenti)	Riferimento Nazionale (% scuole in cui sono presenti gli aspetti seguenti)
Incontri tra insegnanti della primaria e della secondaria per scambio di informazioni utili alla formazione delle classi	Si	95,4	95,7	97,4
Incontri tra insegnanti della primaria e della secondaria per definire le competenze in uscita e in entrata	Si	69,8	74,4	74,3
Visita della scuola secondaria da parte degli studenti della primaria	Si	95	94,6	95,5
Attivita' educative per studenti della primaria con insegnanti della secondaria	No	68,3	65,3	70,4
Attivita' educative comuni tra studenti della primaria e della secondaria	Si	67,2	68,2	67,7
Trasmissione dalla primaria alla secondaria di fascicoli articolati sul percorso formativo dei singoli studenti	No	50,4	50,7	48,6
Altro	No	13,4	11	17,1

#### Domande Guida

Gli insegnanti di ordini di scuola diversi si incontrano per parlare della formazione delle classi?

Quali azioni realizza la scuola per garantire la continuita' educativa per gli studenti nel passaggio da un ordine di scuola all'altro?

La scuola monitora i risultati degli studenti nel passaggio da un ordine di scuola all'altro?

Gli interventi realizzati per garantire la continuita' educativa sono efficaci?

Punti di Forza (Digitare al max 1500 caratteri)	Punti di Debolezza (Digitare al max 1500 caratteri)
<p>La scuola programma incontri tra docenti dei tre segmenti per lo scambio di informazioni sugli studenti, finalizzate alla formazione delle classi, per realizzare azioni di continuità, per definire le competenze in uscita e in entrata formalizzate nel curricolo verticale.</p> <p>La scuola realizza attività di accoglienza e di progettualità comuni su tematiche pluridisciplinari per gli studenti nel passaggio da un segmento all' altro.</p> <p>La scuola adotta per il monitoraggio dei risultati conseguiti dagli alunni:</p> <ul style="list-style-type: none"> <li>- sc. dell' infanzia:schede di raccordo e documenti di valutazione</li> <li>- sc. primaria: schede di raccordo, documenti di valutazione, certificazione delle competenze</li> <li>- sc. secondaria:documenti di valutazione, certificazione delle competenze.</li> </ul>	<p>Il percorso di continuità è ancora percepito da un gruppo di docenti come attività aggiuntiva al curricolare.</p>

## Subarea: Orientamento

### 3.4.b Attività' di orientamento

#### 3.4.b.1 Azioni attuate per l'orientamento-SECONDARIA

Istituto:NAIC86400X - Azioni attuate per l'orientamento-SECONDARIA				
opzione	Situazione della scuola: NAIC86400X	Riferimento Provinciale (% scuole in cui sono presenti gli aspetti seguenti)	Riferimento Regionale (% scuole in cui sono presenti gli aspetti seguenti)	Riferimento Nazionale (% scuole in cui sono presenti gli aspetti seguenti)
Percorsi di orientamento per la comprensione di se' e delle proprie inclinazioni	No	67,2	70,8	82,6
Collaborazione con soggetti esterni per le attività' di orientamento	No	23,3	31,6	57,7
Utilizzo di strumenti per l'orientamento	No	39,3	48	55,7
Presentazione agli studenti dei diversi indirizzi di scuola secondaria di II grado	Si	95	96,4	98,2
Monitoraggio degli studenti dopo l'uscita dalla scuola	No	21,4	26,7	31,7
Incontri individuali degli studenti con i docenti referenti per l'orientamento per ricevere supporto nella scelta della scuola superiore	Si	69,8	69	63,3
Predisposizione di un modulo articolato per il consiglio orientativo da consegnare agli studenti	No	51,1	57,4	74
Altro	No	17,2	15,5	25,7

Domande Guida
La scuola realizza percorsi di orientamento per la comprensione di se' e delle proprie inclinazioni? Quali classi sono coinvolte? Questi percorsi coinvolgono tutte le sezioni/plessi della scuola?
La scuola realizza attività' di orientamento finalizzate alla scelta del percorso scolastico/universitario successivo? Queste attività' coinvolgono le realtà' scolastiche/universitarie significative del territorio?
La scuola realizza attività' di orientamento al territorio e alle realtà' produttive e professionali?
La scuola organizza incontri/attività' rivolti alle famiglie sulla scelta del percorso scolastico/universitario successivo?
Le attività' di orientamento coinvolgono tutte le sezioni/plessi della scuola?
La scuola monitora quanti studenti seguono il consiglio orientativo? I consigli orientativi della scuola sono seguiti da un elevato numero di famiglie e studenti?

<b>Punti di Forza (Digitare al max 1500 caratteri)</b>	<b>Punti di Debolezza (Digitare al max 1500 caratteri)</b>
<p>Le attività di orientamento sono consolidate e in condivisione con i c.d.c. e i dipartimenti delle classi terze.</p> <p>Nell'a.s in corso, 2015/16, le attività di pre-orientamento hanno coinvolto le classi 2<sup>^</sup> della SSIG che hanno dato buoni risultati in termini di interesse e coinvolgimento.</p> <p>La scuola realizza attività di cooperazione con le realtà scolastica e produttivo/professionali del territorio attraverso incontri istituzionali.</p> <p>La scuola coinvolge sistematicamente le famiglie in incontri informativi per la scelta del percorso scolastico successivo (come da indicatore scuola - questionario genitori).</p>	<p>Le attività di orientamento vedono ancora il coinvolgimento dei soli docenti coordinatori di classe.</p> <p>Assenza di una rete formale di interconnessione con i vari indirizzi delle scuole secondarie di secondo grado.</p> <p>La scuola monitora parzialmente i risultati delle proprie azioni di orientamento.</p> <p>Il percorso di orientamento è ancora percepito da un gruppo di docenti come attività aggiuntiva al curriculare.</p>

**Rubrica di valutazione e Motivazione del giudizio assegnato**

<b>Rubrica di Valutazione</b>	
<b>Criterio di qualità: La scuola garantisce la continuita' dei percorsi scolastici e cura l'orientamento personale, scolastico e professionale degli studenti.</b>	<b>Situazione della scuola</b>
Le attivita' di continuita' e/o di orientamento sono assenti o insufficienti, oppure singoli insegnanti realizzano attivita' di continuita' e/o orientamento limitatamente ad alcune sezioni, senza forme di coordinamento a livello di scuola.	1 - Molto critica
	2 -
Le attivita' di continuita' presentano un livello di strutturazione sufficiente anche se sono prevalentemente orientate alla formazione delle classi. Le attivita' di orientamento coinvolgono almeno tutte le classi finali. La qualita' delle attivita' proposte agli studenti e' in genere accettabile, anche se per lo piu' limitate a presentare i diversi istituti scolastici/indirizzi di scuola superiore/corsi di studio universitari. La scuola non monitora i risultati delle proprie azioni di orientamento.	3 - Con qualche criticita'
	4 -
Le attivita' di continuita' sono ben strutturate. La collaborazione tra i docenti di ordini di scuola diversi e' consolidata. La scuola realizza diverse attivita' finalizzate ad accompagnare gli studenti nel passaggio da un ordine di scuola all'altro. Le attivita' di orientamento sono ben strutturate e coinvolgono anche le famiglie. La scuola realizza percorsi finalizzati alla conoscenza di se' e delle proprie attitudini. Gli studenti dell'ultimo anno e le famiglie, oltre a partecipare alle presentazioni delle diverse scuole/indirizzi di studio universitario, sono coinvolti in attivita' organizzate nelle scuole dell'ordine successivo o nelle universita'. La scuola realizza attivita' di orientamento alle realta' produttive e professionali del territorio. La scuola monitora i risultati delle proprie azioni di orientamento; un buon numero di famiglie e studenti segue il consiglio orientativo della scuola.	5 - Positiva
	6 -
Le attivita' di continuita' sono organizzate in modo efficace. La collaborazione tra docenti di ordini di scuola diversi e' ben consolidata e si concretizza nella progettazione di attivita' per gli studenti finalizzate ad accompagnarli nel passaggio tra un ordine di scuola e l'altro / all'universita'. La scuola predispone informazioni articolate sul percorso scolastico dei singoli studenti e monitora gli esiti degli studenti nel passaggio da un ordine di scuola all'altro. La scuola realizza azioni di orientamento finalizzate a far emergere le inclinazioni individuali che coinvolgono piu' classi, non solo quelle dell'ultimo anno. Inoltre propone attivita' mirate a far conoscere l'offerta formativa presente sul territorio, anche facendo svolgere attivita' didattiche nelle scuole/universita' del territorio. La scuola ha compiuto una buona analisi delle inclinazioni individuali/attitudini degli studenti, tenendo conto di informazioni degli anni precedenti sulla propria popolazione studentesca e ha raccolto informazioni sui bisogni formativi del territorio. Le attivita' di orientamento sono ben strutturate e pubblicate e coinvolgono anche le famiglie. La scuola monitora i risultati delle proprie azioni di orientamento; la stragrande maggioranza delle famiglie e degli studenti segue il consiglio orientativo della scuola.	7 - Eccellente

**Motivazione del giudizio assegnato**

Le attività di continuità sono consolidate e presentano un positivo livello di strutturazione.  
La scuola realizza attività finalizzate ad accompagnare gli studenti nel passaggio tra un ordine di scuola e l'altro.  
Le attività di orientamento coinvolgono gli studenti delle classi finali della sc. secondaria e le famiglie.  
La qualità delle attività proposte agli studenti è nel complesso adeguata, anche se per lo più limitate a presentare i diversi indirizzi di scuola di 2° grado e solo in modo superficiale con percorsi finalizzati alla conoscenza di sé e delle proprie attitudini.  
La scuola monitora parzialmente i risultati delle proprie azioni di orientamento.

### 3B Processi - Pratiche gestionali e organizzative

#### 3B.5 Orientamento strategico e organizzazione della scuola

##### Subarea: Missione e obiettivi prioritari

Domande Guida
La missione dell'istituto e le prioritari sono definite chiaramente?
La missione dell'istituto e le prioritari sono condivise all'interno della comunità scolastica? Sono rese note anche all'esterno, presso le famiglie e il territorio?

Punti di Forza (Digitare al max 1500 caratteri)	Punti di Debolezza (Digitare al max 1500 caratteri)
<p>La scuola ha definito e condiviso le priorità e la propria missione in sede collegiale, in considerazione dei propri stakeholder.</p> <p>La missione e le priorità sono descritte nel POF/ PTOF in capitoli specifici e rese note alle famiglie e al territorio sul sito web, sulla pagine social della scuola e tramite avvisi avvisi, incontri, inviti, mail.</p> <p>Regolare l'accesso dell'utenza al sito istituzionale della scuola.</p> <p>Gli incontri formalizzati istituzionalizzati (incontri scuola/famiglia, consegna documenti di valutazione, ...) evidenziano una massiccia partecipazione dei genitori.</p>	<p>Scarsa la partecipazione ad incontri su tematiche socio-culturali di interesse collettivo.</p>

##### Subarea: Controllo dei processi

Domande Guida
In che modo la scuola pianifica le azioni per il raggiungimento dei propri obiettivi?
In che modo la scuola monitora lo stato di avanzamento per il raggiungimento degli obiettivi? Quali meccanismi e strumenti di controllo sono adottati?

Punti di Forza (Digitare al max 1500 caratteri)	Punti di Debolezza (Digitare al max 1500 caratteri)
<p>Le azioni definite per il raggiungimento degli obiettivi sono pianificate con:</p> <ul style="list-style-type: none"> <li>- l'individuazione e l'analisi dei bisogni formativi e educativi dell'utenza</li> <li>- piano annuale delle attività</li> <li>- POF/PTOF</li> <li>- curriculum verticale</li> <li>- programmazioni dei consigli di classe/interclasse</li> <li>- programmazioni disciplinari e per aree</li> <li>- piani personalizzati e individualizzati</li> <li>- incontri dipartimentali orizzontali e verticali e di programmazione periodica.</li> </ul> <p>Lo stato di avanzamento per il raggiungimento degli obiettivi è monitorato attraverso:</p> <ul style="list-style-type: none"> <li>- verifiche disciplinari iniziali, in itinere e finali</li> <li>- criteri di valutazione comuni e concordati e dei risultati delle prove INVALSI e prove parallele</li> <li>- verbali dipartimentali e dei Consigli</li> <li>- report delle attività svolte</li> <li>- schede di customer satisfaction per docenti, genitori e studenti.</li> </ul>	<p>Gli strumenti di monitoraggio dello stato di avanzamento delle azioni non sono ancora sistematici e diffusi.</p>

##### Subarea: Organizzazione delle risorse umane

Domande Guida
C'è una chiara divisione dei compiti (o delle aree di attività) tra i docenti con incarichi di responsabilità?
C'è una chiara divisione dei compiti (o delle aree di attività) tra il personale ATA?

Punti di Forza (Digitare al max 1500 caratteri)	Punti di Debolezza (Digitare al max 1500 caratteri)
<p>La divisione dei compiti dei docenti tiene conto della dimensione verticale dell'istituto e della sua dislocazione su più plessi.</p> <p>Le funzioni strumentali sono utilizzate in modo strategico per ambiti.</p> <p>I compiti sono distribuiti in modo strategico e funzionale evitando cumuli individuali prediligendo la distribuzione e la rotazione annuale.</p> <p>Gli incarichi vengono definiti formalmente con lettera di nomina, che esplicita con chiarezza le competenze e i risultati attesi.</p> <p>L'organigramma e il funzionigramma dell'istituto è definito all'inizio dell'anno scolastico.</p> <p>La scuola ha attuato una strategia di flessibilità oraria all'inizio di anno scolastico tale da fronteggiare le esigenze di sostituzioni docenti.</p> <p>I compiti del personale ATA sono distribuiti in modo strategico e funzionale con flessibilità oraria e direttive chiare.</p>	<p>La partecipazione a incarichi di responsabilità non è "cercata" dalla maggior parte dei docenti.</p>

## Subarea: Gestione delle risorse economiche

### 3.5.f Progetti prioritari

#### 3.5.f.3 Indice di concentrazione della spesa per i progetti

Istituto:NAIC86400X % - Indice di concentrazione della spesa per i progetti				
opzione	Situazione della scuola: NAIC86400X %	Riferimento Provinciale %	Riferimento Regionale %	Riferimento Nazionale %
Indice di concentrazione della spesa per i progetti - percentuale di spesa per i 3 progetti più importanti	100,00	49,3	45,7	39,7



**3.5.f.4 Importanza relativa dei progetti**

<b>Istituto:NAIC86400X - Importanza relativa dei progetti</b>	
	Situazione della scuola: NAIC86400X
Progetto 1	Acquisizione delle competenze di base sull'uso del PC per ottenere l'attestato di certificazione informatica, requisito fondamentale per l'insegnamento nel mondo del lavoro e per la partecipazione a concorsi pubblici.
Progetto 2	Favorire la diffusione del linguaggio e della cultura musicale, lo sviluppo armonico della personalita' dell'alunno, superare eventuali difficolta' di linguaggio, di comprensione e sociali, rendere palesi e sviluppare doti e attitudini personali.
Progetto 3	Lo sport come pratica per la tutela della salute psico-fisica finalizzata a favorire la socializzazione e il fair-play, prevenire azioni di bullismo, rispettare le regole, acquisire la consapevolezza delle proprie abilita' e propri limiti, apprendere

## 3.5.f.5 Coinvolgimento relativo nei progetti

Coinvolgimento relativo nei progetti				
		Riferimento Provinciale %	Riferimento Regionale %	Riferimento Nazionale %
Validi	Nessun coinvolgimento	49,6	52,3	25,1
	Basso coinvolgimento	22,1	21	18,3
	Alto coinvolgimento	28,4	26,7	56,6
Situazione della scuola: NAIC86400X		Alto coinvolgimento		

## Domande Guida

Quale coerenza tra le scelte educative adottate (es. Piano dell'Offerta Formativa) e l'allocazione delle risorse economiche (es. programma annuale)?

Le spese per i progetti si concentrano sulle tematiche ritenute prioritarie dalla scuola?


## Punti di Forza (Digitare al max 1500 caratteri)

La scuola e' impegnata a raccogliere finanziamenti aggiuntivi (finanziamenti PON, contributo minimo delle famiglie, bandi PNSD) oltre quelli provenienti dal MIUR e li investe per il perseguimento della propria missione e con progetti che si concentrano sulle tematiche ritenute prioritarie dalla scuola.

## Punti di Debolezza (Digitare al max 1500 caratteri)

La scuola dispone di fondi insufficienti provenienti dal MIUR per cui la realizzazione di attività progettuali per il raggiungimento di obiettivi è stato possibile grazie al contributo minimo e volontario delle famiglie.

**Rubrica di valutazione e Motivazione del giudizio assegnato**

<b>Rubrica di Valutazione</b>		
<b>Criterio di qualità: La scuola individua le prioritari da raggiungere e le persegue dotandosi di sistemi di controllo e monitoraggio, individuando ruoli di responsabilita' e compiti per il personale, convogliando le risorse economiche sulle azioni ritenute prioritari.</b>	<b>Situazione della scuola</b>	
La missione della scuola e le prioritari non sono state definite oppure sono state definite in modo vago. Non sono presenti forme di controllo o monitoraggio delle azioni. La definizione delle responsabilita' e dei compiti tra le diverse componenti scolastiche e' poco chiara o non e' funzionale all'organizzazione delle attivita'. Le risorse economiche e materiali sono sottoutilizzate, oppure sono disperse nella realizzazione di molteplici attivita' e non sono indirizzate al raggiungimento degli obiettivi prioritari.		1 - Molto critica
		2 -
La scuola ha definito la missione e le prioritari, anche se la loro condivisione nella comunita' scolastica e con le famiglie e il territorio e' da migliorare. Il controllo e il monitoraggio delle azioni sono attuati in modo non strutturato. e' presente una definizione delle responsabilita' e dei compiti tra le diverse componenti scolastiche, anche se non tutti i compiti sono chiari e funzionali all'organizzazione delle attivita'. Le risorse economiche e materiali sono convogliate solo parzialmente nel perseguimento degli obiettivi prioritari dell'istituto.		3 - Con qualche criticita'
		4 -
La scuola ha definito la missione e le prioritari; queste sono condivise nella comunita' scolastica, con le famiglie e il territorio. La scuola utilizza forme di controllo strategico o monitoraggio dell'azione. Responsabilita' e compiti delle diverse componenti scolastiche sono individuati chiaramente. Una buona parte delle risorse economiche e' impiegata per il raggiungimento degli obiettivi prioritari della scuola. La scuola e' impegnata a raccogliere finanziamenti aggiuntivi oltre quelli provenienti dal MIUR.		5 - Positiva
		6 -
La scuola ha definito la missione e le prioritari e queste sono condivise nella comunita' scolastica, con le famiglie e il territorio. Per raggiungere tali prioritari la scuola ha individuato una serie di strategie e azioni. La scuola utilizza forme di controllo strategico o di monitoraggio dell'azione, che permettono di riorientare le strategie e riprogettare le azioni. Responsabilita' e compiti sono individuati chiaramente e sono funzionali alle attivita' e alle prioritari. Le risorse economiche e materiali della scuola sono sfruttate al meglio e sono convogliate nella realizzazione delle prioritari. La scuola e' impegnata a raccogliere finanziamenti aggiuntivi oltre quelli provenienti dal MIUR e li investe per il perseguimento della propria missione.		7 - Eccellente

**Motivazione del giudizio assegnato**

La scuola ha definito con chiarezza la missione e le prioritari che sono condivise dall'intera comunita' scolastica, con le famiglie e il territorio.

Il controllo e il monitoraggio delle azioni sono attuati anche se non sempre in modo sistematico.

La dirigenza coordina sia gli aspetti amministrativi sia quelli didattici, definendo con le diverse componenti scolastiche chiare responsabilita' e compiti, monitorati regolarmente.

Le risorse economiche e materiali disponibili sono ben utilizzati. Una parte di essi e' impiegata per il conseguimento degli obiettivi ritenuti prioritari. La scuola ha introdotto sistemi di informazione e comunicazione a supporto della gestione organizzativa.

La scuola e' impegnata a raccogliere finanziamenti aggiuntivi (finanziamenti PON-FESR, contributo minimo delle famiglie) oltre quelli provenienti dal MIUR.

## 3B.6 Sviluppo e valorizzazione delle risorse umane

### Subarea: Formazione

#### 3.6.a Offerta di formazione per gli insegnanti

##### 3.6.a.1 Ampiezza dell'offerta di formazione per gli insegnanti

Istituto:NAIC86400X - Ampiezza dell'offerta di formazione per gli insegnanti				
opzione	Situazione della scuola: NAIC86400X	Riferimento Provinciale	Riferimento Regionale	Riferimento Nazionale
Numero di progetti di formazione per gli insegnanti	3	1,9	1,8	2,3

## 3.6.a.2 Tipologia degli argomenti della formazione

Istituto:NAIC86400X - Tipologia degli argomenti della formazione				
opzione	Situazione della scuola: NAIC86400X	Riferimento Provinciale (% scuole che ha realizzato progetti per argomento)	Riferimento Regionale (% scuole che ha realizzato progetti per argomento)	Riferimento Nazionale (% scuole che ha realizzato progetti per argomento)
Curricolo e discipline	0	14	15,3	21,7
Temi multidisciplinari	0	2,9	3	6
Metodologia - Didattica generale	0	4,9	6,6	15,3
Valutazione degli apprendimenti, certificazione delle competenze, valutazione interna - autovalutazione	0	1,4	2,9	5,6
Tecnologie informatiche e loro applicazione all'attivit� didattica	1	18,9	17,3	21,1
Aspetti normativi e ordinamenti scolastici	1	38,1	34,5	46
Inclusione studenti con disabilit�	0	13,8	14,6	16,5
Inclusione studenti con cittadinanza non italiana	0	0,6	0,7	2,2
Orientamento	1	0,9	0,6	1,2
Altro	0	5,4	6,4	9,8

**3.6.a.3 Insegnanti coinvolti nella formazione**

<b>Istituto:NAIC86400X % - Insegnanti coinvolti nella formazione</b>				
opzione	Situazione della scuola: NAIC86400X %	Riferimento Provinciale %	Riferimento Regionale %	Riferimento Nazionale %
Percentuale media di insegnanti coinvolti nei progetti di formazione o aggiornamento attivati	40,74	40,6	39,9	34,1

**3.6.a.4 Spesa media per insegnante per la formazione**

<b>Istituto:NAIC86400X - Spesa media per insegnante per la formazione</b>				
opzione	Situazione della scuola: NAIC86400X	Riferimento Provinciale	Riferimento Regionale	Riferimento Nazionale
Spesa media per insegnante per progetti di formazione (in euro)	109,70	40,7	42,8	36,8

## 3.6.a.5 Numero medio di ore di formazione per insegnante

Istituto:NAIC86400X - Numero medio di ore di formazione per insegnante				
opzione	Situazione della scuola: NAIC86400X	Riferimento Provinciale	Riferimento Regionale	Riferimento Nazionale
Numero medio di ore di formazione per insegnante	0,89	0,5	0,5	0,5

Domande Guida
La scuola raccoglie le esigenze formative dei docenti e del personale ATA?
Quali temi per la formazione la scuola promuove e perché (es. curriculum e competenze, bisogni educativi speciali, tecnologie didattiche, ecc.)?
Qual è la qualità delle iniziative di formazione promosse dalla scuola?
Quali ricadute hanno le iniziative di formazione nell'attività ordinaria della scuola?

Punti di Forza (Digitare al max 1500 caratteri)	Punti di Debolezza (Digitare al max 1500 caratteri)
<p>La scuola raccoglie le esigenze formative dei docenti, attraverso schede di rilevazione dei bisogni formativi e del personale ATA sulla base di esigenze organizzative e legislative.</p> <p>i temi individuati per la formazione dei docenti sono stati:</p> <ul style="list-style-type: none"> <li>-tecnologie informatiche</li> <li>-didattiche innovative e per competenze</li> <li>-Sicurezza</li> </ul> <p>per gli ATA:</p> <ul style="list-style-type: none"> <li>- scuola digitale</li> </ul> <p>La scelta di tali tematiche tiene conto delle esigenze di aggiornamento dell'istituzione su temi ministeriali, delle possibilità concrete di realizzare le iniziative utili per tutti e della ricaduta nell'attività ordinaria della scuola.</p> <p>L'efficacia della qualità e della ricaduta della formazione sono verificabili quotidianamente nelle attività ordinarie della scuola.</p>	<p>La formazione è vissuta da una parte di docenti di questa scuola ancora come atto dovuto e non come esigenza professionale.</p>

## Subarea: Valorizzazione delle competenze

Domande Guida
La scuola raccoglie le competenze del personale (es. curriculum, esperienze formative, corsi frequentati)?
Come sono valorizzate le risorse umane?
La scuola utilizza il curriculum o le esperienze formative fatte dai docenti per una migliore gestione delle risorse umane (es. assegnazione di incarichi, suddivisione del personale)?

Punti di Forza (Digitare al max 1500 caratteri)	Punti di Debolezza (Digitare al max 1500 caratteri)
<p>La scuola valorizza le risorse umane in base alle competenze professionali e alle esperienze acquisite attraverso l'assegnazione di incarichi, ruoli e responsabilità</p>	<p>Non si evidenziano particolari punti di debolezza.</p>

## Subarea: Collaborazione tra insegnanti



## 3.6.b Gruppi di lavoro degli insegnanti

## 3.6.b.1 Tipologia degli argomenti dei gruppi di lavoro

Istituto:NAIC86400X - Tipologia degli argomenti dei gruppi di lavoro				
opzione	Situazione della scuola: NAIC86400X	Riferimento Provinciale (% scuole che ha attivato gruppi per argomento)	Riferimento Regionale (% scuole che ha attivato gruppi per argomento)	Riferimento Nazionale (% scuole che ha attivato gruppi per argomento)
Criteri comuni per la valutazione degli studenti	Si	63,6	64,6	53,5
Curricolo verticale	Si	56,2	58,5	61,1
Competenze in ingresso e in uscita	No	51,6	52,6	48,9
Accoglienza	No	68,2	64,3	60,5
Orientamento	No	64,8	64,7	71,1
Raccordo con il territorio	Si	74,8	73,4	65
Piano dell'offerta formativa	Si	85,4	84,7	84,7
Temi disciplinari	No	29,5	32,8	29,9
Temi multidisciplinari	Si	32,7	34,8	29,3
Continuita'	No	81,4	79,8	81,7
Inclusione	No	85,7	84,7	90,3

## Domande Guida

La scuola incentiva la partecipazione dei docenti a gruppi di lavoro? Su quali tematiche? Con quali modalita' organizzative (es. Dipartimenti, gruppi di docenti per classi parallele, gruppi spontanei, ecc.)?

I gruppi di lavoro composti da insegnanti producono materiali o esiti utili alla scuola?

La scuola mette a disposizione dei docenti spazi per la condivisione di strumenti e materiali didattici?

La condivisione di strumenti e materiali tra i docenti e' ritenuta adeguata?


## Punti di Forza (Digitare al max 1500 caratteri)

La scuola incentiva la partecipazione dei docenti a gruppi di lavoro su tematiche educative e didattiche attraverso commissioni formalizzate, dipartimenti disciplinari e per aree, gruppi docenti per classi parallele.  
I gruppi di lavoro producono materiali ed esiti utili.  
La scuola mette a disposizione dei docenti strumenti e materiali didattici in luoghi, spazi virtuali (sito web, pagine social e forum tematici) promuovendone un'adeguata condivisione e confronto.

## Punti di Debolezza (Digitare al max 1500 caratteri)

Non è del tutto consolidata la prassi di archiviazione e documentazione dei prodotti per la condivisione delle "buone pratiche".  
Lo scambio e il confronto tra docenti è da migliorare.

**Rubrica di valutazione e Motivazione del giudizio assegnato**

<b>Rubrica di Valutazione</b>		
<b>Criterio di qualità: La scuola valorizza le risorse professionali tenendo conto delle competenze per l'assegnazione degli incarichi, promuovendo percorsi formativi di qualità, incentivando la collaborazione tra pari.</b>	<b>Situazione della scuola</b>	
La scuola non promuove iniziative di formazione per i docenti, oppure le iniziative attivate non sono in relazione ai bisogni formativi del personale o sono di scarsa qualità. Non sono presenti gruppi di lavoro composti da docenti, oppure i gruppi non producono esiti utili alla scuola. Non ci sono spazi per la condivisione di materiali didattici tra docenti. Lo scambio e il confronto professionale tra docenti e' scarso.		1 - Molto critica
		2 -
La scuola promuove iniziative formative per i docenti. Le proposte formative sono di qualità sufficiente, anche se incontrano solo in parte i bisogni formativi dei docenti. Nella scuola sono presenti gruppi di lavoro composti da insegnanti, anche se la qualità dei materiali o degli esiti che producono e' disomogenea/da migliorare. Sono presenti spazi per la condivisione di materiali didattici, anche se la varietà e qualità dei materiali e' da incrementare. Lo scambio e il confronto professionale tra docenti e' presente ma non diffuso (es. riguarda solo alcune sezioni, solo alcuni dipartimenti, ecc.).		3 - Con qualche criticità
		4 -
La scuola realizza iniziative formative per i docenti. Le proposte formative sono di buona qualità e rispondono ai bisogni formativi dei docenti. La scuola valorizza il personale tenendo conto, per l'assegnazione di alcuni incarichi, delle competenze possedute. Nella scuola sono presenti gruppi di lavoro composti da insegnanti, che producono materiali o esiti di buona qualità. Sono presenti spazi per il confronto professionale tra colleghi, e i materiali didattici a disposizione sono vari e di buona qualità. La scuola promuove lo scambio e il confronto tra docenti.		5 - Positiva
		6 -
La scuola rileva i bisogni formativi del personale e ne tiene conto per la definizione di iniziative formative. Queste sono di qualità elevata. La formazione ha avuto ricadute positive sulle attività scolastiche. La scuola valorizza il personale assegnando gli incarichi sulla base delle competenze possedute. Nella scuola sono presenti più gruppi di lavoro composti da insegnanti, che producono materiali/strumenti di qualità eccellente, utili per la comunità professionale. Sono presenti spazi per il confronto tra colleghi, i materiali didattici disponibili sono molto vari, compresi quelli prodotti dai docenti stessi che sono condivisi. La scuola promuove efficacemente lo scambio e il confronto tra docenti.		7 - Eccellente

**Motivazione del giudizio assegnato**

La scuola realizza iniziative formative per i docenti di buona qualità che rispondono ai bisogni formativi. La scuola valorizza il personale tenendo conto, per l'assegnazione di alcuni incarichi, delle competenze possedute. Nella scuola sono presenti gruppi di lavoro composti da insegnanti, che producono materiali e strumenti adeguati anche se non sempre condivisi e utilizzati da tutti. Sono presenti spazi per la condivisione di materiali didattici, anche se la varietà e qualità dei materiali e' da incrementare. Lo scambio e il confronto professionale tra docenti e' presente ma non diffuso.

### 3B.7 Integrazione con il territorio e rapporti con le famiglie

#### Subarea: Collaborazione con il territorio

##### 3.7.a Reti di scuole

###### 3.7.a.1 Partecipazione a reti di scuole

Partecipazione a reti di scuole				
		Riferimento Provinciale %	Riferimento Regionale %	Riferimento Nazionale %
Validi	Nessuna partecipazione	36,1	32,4	12,5
	Bassa partecipazione (1-2 reti)	48,7	54,9	42,1
	Media partecipazione (3-4 reti)	13,2	10,7	28,7
	Alta partecipazione (5-6 reti)	2	2	16,7
Situazione della scuola: NAIC86400X		Bassa partecipazione (1 - 2 reti)		

## 3.7.a.3 Apertura delle reti ad enti o altri soggetti

Apertura delle reti ad enti o altri soggetti				
		Riferimento Provinciale %	Riferimento Regionale %	Riferimento Nazionale %
Validi	Nessuna apertura	13,9	18,4	20
	Bassa apertura	2,2	1,7	8,3
	Media apertura	7,2	7,7	14,7
	Alta apertura	76,7	72,2	57
	n.d.			
Situazione della scuola: NAIC86400X	Alta apertura			

## 3.7.a.5 Principale motivo di partecipazione alla rete

Istituto:NAIC86400X - Principale motivo di partecipazione alla rete				
opzione	Situazione della scuola: NAIC86400X	Riferimento Provinciale (% scuole che hanno attivato reti per motivo)	Riferimento Regionale (% scuole che hanno attivato reti per motivo)	Riferimento Nazionale (% scuole che hanno attivato reti per motivo)
Per fare economia di scala	0	4,9	5,6	24,9
Per accedere a dei finanziamenti	0	6	5,8	24
Per migliorare pratiche didattiche ed educative	1	57,6	58,7	74,2
Per migliorare pratiche valutative	0	7,2	9,2	10,1
Altro	0	10	8,2	21,1

## 3.7.a.6 Attività' prevalente svolta in rete

Istituto:NAIC86400X - Attività' prevalente svolta in rete				
opzione	Situazione della scuola: NAIC86400X	Riferimento Provinciale (% scuole che hanno attivato reti per attività)	Riferimento Regionale (% scuole che hanno attivato reti per attività)	Riferimento Nazionale (% scuole che hanno attivato reti per attività)
Curricolo e discipline	0	26,9	29,6	34,3
Temi multidisciplinari	1	16,6	12,9	25,6
Formazione e aggiornamento del personale	0	16,3	19,4	44,3
Metodologia - Didattica generale	0	9,5	8,2	16,7
Valutazione degli apprendimenti, certificazione delle competenze, valutazione interna - autovalutazione	0	6,9	8,4	9,7
Orientamento	0	2,9	2,6	12
Inclusione studenti con disabilità'	0	21,2	21,8	30,5
Inclusione studenti con cittadinanza non Italiana	0	3,2	2,6	20,2
Gestione servizi in comune	0	1,7	2,9	20,8
Eventi e manifestazioni	0	10,6	6,5	7,5

### 3.7.c Raccordo scuola - territorio

#### 3.7.c.1 Gruppi di lavoro composti da insegnanti e rappresentanti del territorio

Istituto:NAIC86400X - Gruppi di lavoro composti da insegnanti e rappresentanti del territorio				
opzione	Situazione della scuola: NAIC86400X	Riferimento Provinciale (% di scuole che ha attivato gruppi)	Riferimento Regionale (% di scuole che ha attivato gruppi)	Riferimento Nazionale (% di scuole che ha attivato gruppi)
Presenza di gruppi di lavoro composti da insegnanti e rappresentanti del territorio	Si	74,8	73,4	65

#### Domande Guida

Quali accordi di rete e collaborazioni con soggetti pubblici o privati ha la scuola? Per quali finalita'?

Qual e' la partecipazione della scuola nelle strutture di governo territoriale?

Quali ricadute ha la collaborazione con soggetti esterni sull'offerta formativa?

Qual e' la presenza nelle scuole del secondo ciclo di stage, di collegamenti o di inserimenti nel mondo del lavoro?

Punti di Forza (Digitare al max 1500 caratteri)	Punti di Debolezza (Digitare al max 1500 caratteri)
La scuola collabora con soggetti pubblici e privati per migliorare le pratiche educative. Le collaborazioni attivate, in particolare con associazioni e autonomie locali, sono integrate in modo adeguato con l' offerta formativa.	Non sempre formalizzate gli accordi di rete e di collaborazioni con soggetti pubblici e privati.

### Subarea: Coinvolgimento delle famiglie

#### 3.7.e Partecipazione formale dei genitori

##### 3.7.e.1 Votanti effettivi alle elezioni del Consiglio di Istituto

Istituto:NAIC86400X % - Votanti effettivi alle elezioni del Consiglio di Istituto				
opzione	Situazione della scuola: NAIC86400X %	Riferimento Provinciale %	Riferimento Regionale %	Riferimento Nazionale %
Percentuale di genitori votanti effettivi sul totale degli aventi diritto	29,43	27,1	30,1	23

### 3.7.f Partecipazione informale dei genitori

#### 3.7.f.1 Partecipazione dei genitori agli incontri e alle attività della scuola

Partecipazione dei genitori agli incontri e alle attività della scuola				
		Riferimento Provinciale %	Riferimento Regionale %	Riferimento Nazionale %
Validi	Basso livello di partecipazione	3,6	2,6	3,3
	Medio - basso livello di partecipazione	27	23,1	24,3
	Medio - alto livello di partecipazione	55,9	57,1	59,2
	Alto livello di partecipazione	13,5	17,2	13,2
Situazione della scuola: NAIC86400X		Medio - alto livello di partecipazione		



### 3.7.h Capacita' della scuola di coinvolgere i genitori

#### 3.7.h.1 Azioni della scuola per coinvolgere i genitori

Azioni della scuola per coinvolgere i genitori				
		Riferimento Provinciale %	Riferimento Regionale %	Riferimento Nazionale %
Validi	Basso coinvolgimento	0	0	0
	Medio - basso coinvolgimento	5,7	6,6	12
	Medio - alto coinvolgimento	74,5	76,3	76,1
	Alto coinvolgimento	19,8	17,1	11,9
Situazione della scuola: NAIC86400X		Alto coinvolgimento		

#### Domande Guida

In che modo le famiglie sono coinvolte nella definizione dell'offerta formativa?


Ci sono forme di collaborazione con i genitori per la realizzazione di interventi formativi?

La scuola coinvolge i genitori nella definizione del Regolamento d'istituto, del Patto di corresponsabilita' o di altri documenti rilevanti per la vita scolastica? La scuola realizza interventi o progetti rivolti ai genitori (es. corsi, conferenze)?

La scuola utilizza strumenti on-line per la comunicazione con le famiglie (es. registro elettronico)?

Punti di Forza (Digitare al max 1500 caratteri)	Punti di Debolezza (Digitare al max 1500 caratteri)
<p>Diverse le forme di collaborazione tra scuola e genitori per la realizzazione di interventi formativi. La scuola coinvolge nella definizione dell' Offerta Formativa tutti gli stakeholder con incontri formalizzati e suggerimenti anche attraverso i canali social. Il regolamento di istituto è stato realizzato in commissione lavoro con la presenza dei genitori del consiglio di istituto. La scuola organizza conferenze, corsi e dibattiti rivolti ai genitori.</p>	<p>Il registro elettronico non è ancora aperto alle famiglie. La partecipazione dei genitori a conferenze, corsi e dibattiti non è ampiamente diffusa.</p>

**Rubrica di valutazione e Motivazione del giudizio assegnato**

<b>Rubrica di Valutazione</b>	
<b>Criterio di qualità: La scuola svolge un ruolo propositivo nella promozione di politiche formative territoriali e coinvolge le famiglie nella definizione dell'offerta formativa.</b>	<b>Situazione della scuola</b>
La scuola non partecipa a reti e non ha collaborazioni con soggetti esterni, oppure le collaborazioni attivate non hanno una ricaduta per la scuola. La scuola (secondo ciclo) non attiva stage e collegamenti con il mondo del lavoro. La scuola non coinvolge i genitori nel progetto formativo oppure le modalità di coinvolgimento adottate risultano non efficaci.	1 - Molto critica
	2 -
La scuola partecipa a reti e/o ha collaborazioni con soggetti esterni, anche se alcune di queste collaborazioni devono essere maggiormente integrate con la vita della scuola. La scuola (secondo ciclo) ha intrapreso percorsi per promuovere stage e inserimenti lavorativi ma in modo occasionale e non sistematico. La scuola coinvolge i genitori a partecipare alle sue iniziative, anche se sono da migliorare le modalità di ascolto e collaborazione.	3 - Con qualche criticità
	4 -
La scuola partecipa a reti e ha collaborazioni con soggetti esterni. Le collaborazioni attivate sono integrate in modo adeguato con l'offerta formativa. La scuola è coinvolta in momenti di confronto con i soggetti presenti nel territorio per la promozione delle politiche formative. La scuola (secondo ciclo) propone stage e inserimenti lavorativi per gli studenti. La scuola coinvolge i genitori a partecipare alle sue iniziative, raccoglie le idee e i suggerimenti dei genitori.	 5 - Positiva
	6 -
La scuola partecipa in modo attivo o coordina reti e ha collaborazioni diverse con soggetti esterni. Le collaborazioni attivate contribuiscono in modo significativo a migliorare la qualità dell'offerta formativa. La scuola è un punto di riferimento nel territorio per la promozione delle politiche formative. La scuola (secondo ciclo) ha integrato in modo organico nella propria offerta formativa esperienze di stage e inserimenti nel mondo del lavoro, anche con ricadute nella valutazione del percorso formativo degli studenti. La scuola dialoga con i genitori e utilizza le loro idee e suggerimenti per migliorare l'offerta formativa. Le famiglie partecipano in modo attivo alla vita della scuola e contribuiscono alla realizzazione di iniziative di vario tipo.	7 - Eccellente

**Motivazione del giudizio assegnato**

La scuola attiva diverse collaborazioni con soggetti esterni pubblici e privati finalizzate al miglioramento della qualità dell'offerta formativa, ma non sempre sono formalizzate in accordi di rete.  
 La scuola coinvolge i genitori a partecipare alle sue iniziative raccogliendo idee e suggerimenti, anche se sono da migliorare le modalità di ascolto e collaborazione.  
 Dato il contesto socio-culturale modesto, la scuola è un punto di riferimento per il territorio per la sua emancipazione culturale e si fa carico di numerose iniziative in tal senso.

Lista Indicatori Scuola - Sezione: Processi	
utilizzo del curricolo verticale di istituto nella programmazione annuale	indicatore_curricolo.pdf
Percepito della progettazione dai docenti	indicatore_progettazione.pdf
Questa scuola realizza interventi efficaci per gli studenti che rimangono indietro	indicatore_valutazione.pdf
GRADIENTE ORGANIZZAZIONE ORARIA DA PARTE DEI GENITORI	QUESTIONARIO GENITORI_ORARIO.pdf
USO DEI LABORATORI	INDICATORE_LABORATORI.pdf
SODDISFAZIONE DEI GENITORI USO DEI LABORATORI	LABORATORI_GENITORI.pdf
STRATEGIE E ATTIVITA' UTILIZZATE IN CLASSE	METODOLOGIE.pdf
EPISODI PROBLEMATICI QUESTIONARIO GENITORI E STUDENTI	QUESTIONARIO GENITORI_studenti_clima.pdf
Questa scuola realizza efficacemente l' inclusione degli studenti con disabilità	QUESTIONARIO DOCENTI_disabilita?.pdf
Questa scuola realizza interventi efficaci per gli studenti che rimangono indietro	questionario docenti_recupero.pdf
Gli insegnanti trascurano gli interessi e le attitudini di mio figlio/a	questionario_genitori_orientamento.pdf
Statistiche accessi al sito	Statistiche accessi al sito.pdf
QUALITA' DELL'AGGIORNAMENTO	AGGIORNAMENTO.pdf
VALORIZZAZIONE DEI DOCENTI	VALORIZZAZIONE DOCENTI.pdf
In questa istituzione scolastica i colleghi dello stesso ambito disciplinare o dipartimento si confrontano regolarmente nel corso dell' anno scolastico	confronto gruppi.pdf
Questa istituzione scolastica collabora positivamente con gli enti del territorio (istituzioni, servizi, associazioni, aziende)	collaborazione enti.pdf
coinvolgimento genitori	coinvolgimento genitori.pdf

## 5 Individuazione delle priorità

### Priorità e Traguardi

ESITI DEGLI STUDENTI		DESCRIZIONE DELLA PRIORITA' (max 150 caratteri spazi inclusi)	DESCRIZIONE DEL TRAGUARDO (max 150 caratteri spazi inclusi)
✓	Risultati scolastici	Miglioramento degli apprendimenti in italiano e in matematica degli studenti della scuola secondaria di I grado.	Ridurre di 5 punti di percentuale le insufficienze in italiano e matematica degli alunni delle classi prime, seconde e terze.
		Distribuzione equilibrata delle fasce di livello di apprendimento all' interno delle classi	Innalzare le fasce di livello da valutazione 5/6 a 6/7 e a 7/8 per un n.ro da 3 a 6 alunni per classe su una media di 20 alunni/classe
✓	Risultati nelle prove standardizzate nazionali	Miglioramento degli apprendimenti in italiano e in matematica degli studenti della scuola secondaria di I grado.	Ridurre di 5 punti di percentuale le insufficienze in italiano e matematica degli alunni delle classi prime, seconde e terze.
		Distribuzione equilibrata delle fasce di livello di apprendimento all' interno delle classi	Innalzare le fasce di livello da valutazione 5/6 a 6/7 e a 7/8 per un n.ro da 3 a 6 alunni per classe su una media di 20 alunni/classe
✓	Competenze chiave e di cittadinanza	Promozione del lavoro sulle competenze chiave e di cittadinanza.	Completare l'elaborazione del curricolo verticale delle competenze chiave/di cittadinanza e degli strumenti comuni di osservazione e misurazione.
		Miglioramento delle competenze chiave e di cittadinanza	Progettare n.ro UdA e UdL condivise e pluridisciplinari delle competenze chiave e di cittadinanza . Misurarne il trend di miglioramento
	Risultati a distanza		

#### Motivare la scelta delle priorità sulla base dei risultati dell'autovalutazione (max 1500 caratteri spazi inclusi)

Dall'autovalutazione si conferma la necessità di migliorare, osservare e misurare gli esiti degli apprendimenti degli studenti in italiano e matematica attraverso periodici confronti per classi parallele, in 3 momenti diversi dell'anno (come da PdM) al fine di mantenere un forte nesso tra valutazione e curricolo d'istituto. I dati sono osservati e tabulati sistematicamente ad integrazione degli esiti delle prove INVALSI. Completato il curricolo delle competenze chiave e di cittadinanza e definiti gli strumenti di osservazione e misurazione, ne è prioritaria la disseminazione e la condivisione a livello collegiale, da concretizzare nella realizzazione di UdL pluridisciplinari.

### Obiettivi di processo

AREA DI PROCESSO		DESCRIZIONE DELL'OBIETTIVO DI PROCESSO (max 150 caratteri spazi inclusi)
✓	Curricolo, progettazione e valutazione	Favorire il confronto e la condivisione di una progettazione comune per classi parallele/ ambiti/ trasversale/ verticale.
		Inserire nella programmazione curricolare una valutazione comune basata su prove strutturate per discipline/ambiti per classi parallele
		Elaborare prove strutturate/autentiche per osservare, monitorare e misurare le competenze disciplinari e trasversali per classi parallele
		Organizzare attività laboratoriali e percorsi di apprendimento in situazione(Compiti di realtà)
✓	Ambiente di apprendimento	Migliorare gli aspetti organizzativi e metodologici del lavoro d'aula
		Strutturare l' orario in funzione di interventi di recupero, potenziamento e consolidamento di italiano e matematica.
	Inclusione e differenziazione	
	Continuità e orientamento	
	Orientamento strategico e organizzazione della scuola	
	Sviluppo e valorizzazione delle risorse umane	
	Integrazione con il territorio e rapporti con le famiglie	

**Indicare in che modo gli obiettivi di processo possono contribuire al raggiungimento delle priorità (max 1500 caratteri spazi inclusi)**

Gli obiettivi di processo suindicati contribuiranno al conseguimento delle priorità consolidando la diffusione e la condivisione di pratiche e di strumenti di osservazione e misurazione comuni e stimolando le riflessioni conseguenti la lettura dei dati. Favoriranno una condivisione sistematica di progettualità, una maggiore consapevolezza degli esiti conseguiti e quindi una collaborazione nei processi di rimodulazione organizzativa, nelle scelte metodologiche di lavoro d'aula e nell'organizzazione di attività laboratoriali e di percorsi di apprendimento in situazione, finalizzati al miglioramento di competenze disciplinari e trasversali.