

Rapporto Autovalutazione

Periodo di Riferimento - 2017/18

RAV Scuola - NAIC86400X

PIMONTE I.C. PARIDE DEL POZZO

1 Contesto e risorse

1.1 Popolazione scolastica

1.1.d Rapporto studenti - insegnante

1.1.d.1 Numero medio di studenti per insegnante

Numero medio di studenti per insegnante		
	Totale Posti	Numero Medio Studenti
NAIC86400X	69,00	11,09
- Benchmark*		
NAPOLI	41.202,05	11,95
CAMPANIA	78.227,88	11,37
ITALIA	675.757,49	11,29

Sezione di valutazione

Domande Guida
Qual e' il contesto socio-economico di provenienza degli studenti?
Qual è l'incidenza degli studenti provenienti da famiglie svantaggiate?
Quali caratteristiche presenta la popolazione studentesca (situazioni di disabilità, disturbi evolutivi, ecc.)?
Ci sono studenti con cittadinanza non italiana?
Ci sono gruppi di studenti che presentano caratteristiche particolari dal punto di vista della provenienza socio economica e culturale (es. studenti nomadi, studenti provenienti da zone particolarmente svantaggiate, ecc.)?
Il rapporto studenti - insegnante è adeguato per supportare la popolazione studentesca frequentante la scuola? Tale rapporto e' in linea con il riferimento regionale?

Opportunità (Digitare al max 1500 caratteri)	Vincoli (Digitare al max 1500 caratteri)
In base alla campionatura delle classi prese in esame, l' omogeneità sociale e culturale dell' utenza che ne risulta facilita la comunicazione e la progettazione.	L'incidenza degli studenti provenienti da famiglie svantaggiate nell'a.s. 2016/17 è aumentato nell'a.s. 2017/18 così come il numero di alunni in situazione di disabilità anche grave, in particolare autistici, pertanto si richiede un'organizzazione delle attività maggiormente articolata e per obiettivi a lungo termine.

1.2 Territorio e capitale sociale

Sezione di valutazione

Domande Guida
Per quali peculiarità si caratterizza il territorio in cui è collocata la scuola?
Qual è il contributo degli Enti Locali per l'istruzione e per le scuole del territorio?
Quali risorse e competenze presenti nel territorio rappresentano un'opportunità per l'istituzione scolastica?

Opportunità (Digitare al max 1500 caratteri)	Vincoli (Digitare al max 1500 caratteri)
<p>La scuola collabora con le risorse professionali presenti nel territorio, associazioni e volontari, attraverso protocolli di intesa pianificando attività progettuali integrate.</p> <p>La disponibilità al coinvolgimento dell'Ente locale e degli altri soggetti a carattere di volontariato territoriale nell'azione educativa rende la scuola un riferimento per il territorio.</p>	<p>Come da PTOF, il contesto socio-economico-culturale è caratterizzato dalla presenza di agricoltori, commercianti, ristoratori, piccoli imprenditori. Data la sua posizione geografica, pedemontana, Piemonte è un territorio chiuso dal punto di vista culturale e lontano da opportunità di lavoro. Evidente il processo migratorio, strettamente legato all'attuale crisi occupazionale.</p> <p>La vita associativa della comunità appare, nel suo insieme, alquanto modesta sia per la scarsità di luoghi, strutture e infrastrutture di aggregazione e socializzazione, sia per l'assenza di spazi culturali e ricreativi di significativo rilievo.</p>

1.3.c Sedi della scuola

1.3.c.1 Numero di sedi

Numero di sedi				
		Riferimento Provinciale %	Riferimento Regionale %	Riferimento Nazionale %
Validi	Una sede	14,5	11,6	4,9
	Due sedi	12,1	8	3,4
	Tre o quattro sedi	37,6	29,2	24,4
	Cinque o più sedi	35,8	51,2	67,3
Situazione della scuola: NAIC86400X	Cinque o piu' sedi			

1.3.d Palestra

1.3.d.1 Numero medio di palestre per sede

Numero medio di palestre per sede				
		Riferimento Provinciale %	Riferimento Regionale %	Riferimento Nazionale %
Validi	Nessuna palestra	5,9	7,4	3,3
	Palestra non presente in tutte le sedi	66,3	72,6	80,5
	Una palestra per sede	19,5	13,1	9,8
	Più di una palestra per sede	8,3	6,8	6,5
Situazione della scuola: NAIC86400X	Palestra non presente in tutte le sedi			

1.3.e Laboratori

1.3.e.1 Numero medio di laboratori per sede

Istituto:NAIC86400X - Numero medio di laboratori per sede				
opzione	Situazione della scuola: NAIC86400X	Riferimento Provinciale	Riferimento Regionale	Riferimento Nazionale
Numero medio di laboratori per sede	1	2,07	1,73	1,72

1.3.e.2 Presenza di laboratori mobili

Istituto:NAIC86400X - Presenza di laboratori mobili				
opzione	Situazione della scuola: NAIC86400X	Riferimento Provinciale %	Riferimento Regionale %	Riferimento Nazionale %
Presenza di laboratori mobili	Laboratorio mobile presente	55,6	58,4	52

1.3.e.5 Numero di computer, tablet e LIM ogni 100 studenti

Istituto:NAIC86400X - Numero di computer, tablet e LIM ogni 100 studenti				
opzione	Situazione della scuola: NAIC86400X	Riferimento Provinciale %	Riferimento Regionale %	Riferimento Nazionale %
Numero di Computer	10,24	8,16	9,69	9,09
Numero di Tablet	14,16	2,47	2,61	1,74
Numero di Lim	8,19	4,39	4,63	3,61

1.3.f Biblioteca

1.3.f.1 Presenza della biblioteca

Istituto:NAIC86400X - Presenza della biblioteca				
opzione	Situazione della scuola: NAIC86400X	Riferimento Provinciale	Riferimento Regionale	Riferimento Nazionale
Numero di Biblioteche	1	1,32	1,45	2,95

1.3.f.2 Ampiezza del patrimonio librario

Ampiezza del patrimonio librario				
		Riferimento Provinciale %	Riferimento Regionale %	Riferimento Nazionale %
Validi	Meno di 500 Volumi	45,8	43,3	20,5
	Da 500 a 1499 volumi	28,6	30,4	19,9
	Da 1550 a 3499 volumi	18,7	19	25,8
	Da 3500 a 5499 volumi	4,6	5,1	14,6
	5500 volumi e oltre	2,3	2,3	19,3
Situazione della scuola: NAIC86400X		Dato mancante		

Sezione di valutazione

Domande Guida
Quali sono le risorse economiche disponibili? Quali fonti di finanziamento riceve la scuola oltre a quelle statali? La scuola ricerca fonti di finanziamento aggiuntive?
Quali sono le caratteristiche delle strutture della scuola (es. struttura e sicurezza degli edifici, raggiungibilita' delle sedi, ecc.)?
Quali sono le caratteristiche degli spazi e delle dotazioni presenti (es. laboratori, biblioteca, palestre, LIM, pc, connessione a internet, ecc.)?

Opportunità (Digitare al max 1500 caratteri)	Vincoli (Digitare al max 1500 caratteri)
<p>Grazie ad un corretto utilizzo dei finanziamenti europei (PON FESR)l'I.C. dispone di laboratori multimediali e scientifici e di Lavagne Multimediali Interattive(LIM) in tutte le aule dei 4 plessi. A partire dall'a.s.2015/16 i finanziamenti PON FESR hanno consentito di dotare le diverse sedi di reti LAN/WLAN ed hanno autorizzato la realizzazione di ambienti digitali, quali la classe scomposta, LIM nella scuola dell'infanzia e attrezzature per il coding.</p> <p>Grazie inoltre al progetto PON MIUR-MATTM Asse II la scuola ha usufruito di interventi finalizzati alla riqualificazione degli edifici scolastici pubblici, riguardanti 2 plessi.</p> <p>L'Ente Comunale, in qualità di proprietario degli immobili, ha completato lavori di ristrutturazione per la messa in sicurezza degli altri 2 plessi e la creazione di aule dedicate nella sc. secondaria di 1° grado, quali laboratorio di arte/ceramica, aula musicale, aula conferenza, biblioteca. Nell'a.s. 2016/17 è stata effettuata una stima del patrimonio librario della biblioteca che risulta costituita da circa1.000 a 1.500 testi reali.</p> <p>Inoltre nell' A.S. 2017/2018 la scuola ha inaugurato il laboratorio di robotica, stampa 3D, giornalismo in podcast e plotter da taglio grazie al finanziamento del progetto ATELIER CREATIVI.</p> <p>Un' ottima opportunità per gli alunni che hanno sperimentato i percorsi con il supporto di volontari dell' associazione partner della scuola presente sul territorio.</p>	<p>L'I.C. si articola su 4 sedi distribuite su frazioni territoriali distanti tra loro. Solo la sede centrale del segmento di scuola secondaria di 1° grado è dotata di palestra regolamentare, mentre i tre plessi usufruiscono di ampi spazi multifunzionali. Scarse le risorse finanziarie statali assegnate alla scuola. Molto limitata e occasionale la sponsorizzazione.</p>

1.4 Risorse professionali

Sezione di valutazione

Domande Guida
Quali le caratteristiche socio anagrafiche del personale (es. età, tipo di contratto, anni di servizio e stabilità nella scuola)?
Quali le competenze professionali e i titoli posseduti dai docenti (es. certificazioni linguistiche, informatiche, ecc.)?

Opportunità (Digitare al max 1500 caratteri)	Vincoli (Digitare al max 1500 caratteri)
<p>La stabilità e la continuità educativa e didattica sono assicurate da una maggioranza di presenza di docenti a Tempo Indeterminato.</p> <p>L'esperienza professionale è assicurata dalla fascia d'età media di servizio dei docenti dei diversi segmenti scolastici.</p> <p>Adeguata è la presenza di competenze professionali con titoli e certificazioni linguistiche (inglese sc. primaria), informatiche e di gestione e prevenzione della sicurezza.</p> <p>Nell'a.s. 2016/17 il numero dei docenti relativo all'organico dell'autonomia pervenuto come potenziamento nel segmento di SP, pur non essendo corrispondente alle tipologie di professionalità richieste, è stato numericamente tale da poter consentire azioni didattiche migliorative.</p> <p>Per l' a.s. 2017/18 la SSPG ha avuto in organico aggiuntivo un docente di Italiano che ha consentito attività curricolare di potenziamento in compresenza .</p>	<p>Nella scuola secondaria di 1° grado si evidenzia la presenza, sia pure in minoranza, di docenti a Tempo Determinato, con conseguente turnover e ritardi nell'assegnazione di docenti a completamento dell'organico.</p> <p>Non è risultato adeguato agli effettivi bisogni formativi dei tre segmenti scolastici il numero dei docenti di sostegno.</p> <p>Nell'a.s. 2016/17 il profilo professionale dei docenti dell'organico dell'autonomia pervenuto come potenziamento nel segmento di scuola secondaria di 1° grado non è stato del tutto corrispondente alle richieste formalizzate a seguito della progettazione del Piano di Miglioramento.</p> <p>Anche per l' A.S. 2017/18 la SSPG non ha ottenuto, sia pure richiesta, una figura di potenziamento di matematica.</p>

2 Esiti

2.1 Risultati scolastici

2.1.a Esiti degli scrutini

2.1.a.1 Studenti ammessi alla classe successiva

2.1.a.1 Studenti ammessi alla classe successiva - Primaria										
	Anno scolastico 2015/16					Anno scolastico 2016/17				
	% classe 1	% classe 2	% classe 3	% classe 4	% classe 5	% classe 1	% classe 2	% classe 3	% classe 4	% classe 5
NAIC86400X	100,0	100,0	100,0	100,0	100,0	100,0	98,5	100,0	100,0	100,0
- Benchmark*										
NAPOLI	89,3	90,0	90,3	89,9	89,6	98,8	99,4	99,6	99,7	99,4
CAMPANIA	91,3	91,8	92,2	91,9	91,7	99,0	99,5	99,7	99,8	99,6
Italia	93,7	94,1	94,1	94,1	93,8	99,2	99,6	99,7	99,8	99,7

2.1.a.1 Studenti ammessi alla classe successiva - Secondaria di I° grado				
	Anno scolastico 2015/16		Anno scolastico 2016/17	
	% classe 1	% classe 2	% classe 1	% classe 2
NAIC86400X	90,7	96,4	100,0	98,8
- Benchmark*				
NAPOLI	93,8	94,7	95,8	96,5
CAMPANIA	95,5	96,3	96,8	97,4
Italia	95,1	95,6	96,9	97,4

2.1.a.3 Studenti diplomati per votazione conseguita all'esame di stato


2.1.a.3 Studenti diplomati per votazione conseguita all'esame di stato												
	Anno scolastico 2015/16						Anno scolastico 2016/17					
	6 (%)	7 (%)	8 (%)	9 (%)	10 (%)	10 e Lode (%)	6 (%)	7 (%)	8 (%)	9 (%)	10 (%)	10 e Lode (%)
NAIC86400X	44,7	26,3	14,5	10,5	1,3	2,6	40,7	24,7	19,8	13,6	1,2	0,0
- Benchmark*												
NAPOLI	27,4	27,1	20,7	15,3	6,2	3,3	25,2	27,7	21,3	15,5	6,7	3,6
CAMPANIA	25,2	26,7	21,1	16,4	7,1	3,5	22,7	26,7	21,8	16,7	8,0	4,1
ITALIA	24,2	27,1	22,6	16,7	5,8	3,5	22,2	26,9	23,1	17,5	6,4	3,9

Sezione di valutazione

Domande Guida
Quanti studenti sono ammessi alle classi successive? Ci sono concentrazioni di non ammessi in alcuni anni di corso e/o indirizzi di studio (per le scuole del II ciclo)?
Per le scuole del II ciclo - Quanti sono gli studenti sospesi in giudizio? I debiti formativi si concentrano in determinate discipline, anni di corso, indirizzi e/o sezioni?
Quali considerazioni si possono fare analizzando la distribuzione degli studenti per fascia di voto conseguito all'Esame di Stato (es. una parte consistente si colloca nelle fasce più basse, ci sono distribuzioni anomale per alcune fasce, cosa emerge dal confronto con il dato medio nazionale)?
Quanti e quali studenti abbandonano la scuola e perché?'

Punti di Forza (Digitare al max 1500 caratteri)	Punti di Debolezza (Digitare al max 1500 caratteri)
<p>Nell'a.s. 2016/17 la scuola presenta percentuali prossimi allo 0% di alunni non ammessi negli anni di corso e 0% di non ammessi all'Esame di Stato; predispone una didattica individualizzata e strategie calibrate sui bisogni formativi della platea. Il dato della dispersione scolastica (abbandono) è insignificante.</p> <p>Sia la scuola primaria, per le classi 3[^], 4[^] e 5[^], sia la scuola sec. di I grado, per le classi 1[^] e 2[^], si utilizza la strategia dei debiti formativi finalizzati al recupero delle competenze di base.</p>	<p>La scuola è caratterizzata da una sintomatica disaffezione allo studio da parte di un'alta percentuale di studenti; ciò genera livelli medio-bassi di formazione.</p> <p>La media degli esiti finali si attesta su una valutazione di 6/7 decimi, la percentuale delle eccellenze resta bassa.</p> <p>Da indicatori interni alla scuola relativi ai dati dei debiti formativi emerge che le insufficienze si registrano in italiano e matematica, nelle classi di sc. primaria, in italiano, matematica, inglese nelle classi della sc. secondaria di 1° grado. Il loro recupero risulta nel complesso parziale.</p>

Rubrica di Valutazione	
Criterio di qualità: Gli studenti della scuola portano avanti regolarmente il loro percorso di studi, lo concludono e conseguono risultati soddisfacenti agli esami finali.	Situazione della scuola
C'è una percentuale superiore ai riferimenti nazionali di studenti trasferiti in uscita, ci sono concentrazioni superiori ai riferimenti nazionali di studenti non ammessi all'anno successivo e/o di abbandoni nella maggior parte degli anni di corso, sedio indirizzi di scuola. Nel II ciclo la quota di studenti con debiti scolastici è superiore ai riferimenti nazionali per la maggior parte degli indirizzi di studio. La quota di studenti collocata nella fascia di voto più bassa all'Esame di Stato (6 nel I ciclo; 60 nel II ciclo) è decisamente superiore ai riferimenti nazionali.	1 - Molto critica
	2 -

<p>Gli studenti non ammessi all'anno successivo e/o gli abbandoni in generale sono in linea con i riferimenti nazionali, anche se in alcuni anni di corso, sezioni, plessi o indirizzi di scuola sono superiori. Nella secondaria di II grado la quota di studenti sospesi in giudizio per debiti scolastici è pari ai riferimenti nazionali e superiore ai riferimenti per alcuni indirizzi di studio. La distribuzione dei voti all'Esame di Stato evidenzia una concentrazione lievemente superiore ai riferimenti nazionali di studenti collocati nelle fasce di punteggio più basse (6-7 nel I ciclo; 60-70 nel II ciclo). La quota di studenti collocata nelle fasce di voto medio-basse all'Esame di stato (6-7 nel I ciclo; 60-70 nel II ciclo) è superiore ai riferimenti nazionali.</p>		3 - Con qualche criticità
		4 -
<p>La quota di studenti ammessa all'anno successivo è in linea con i riferimenti nazionali. Gli abbandoni e i trasferimenti in uscita sono inferiori ai riferimenti nazionali. Nella secondaria di II grado la quota di studenti sospesi in giudizio per debiti scolastici è pari o inferiore ai riferimenti nazionali. La quota di studenti collocata nelle fasce di punteggio medio alte all'Esame di Stato (8-10 e lode nel I ciclo; 81-100 e lode nel II ciclo) è superiore o pari ai riferimenti nazionali.</p>		5 - Positiva
		6 -
<p>La quota di studenti ammessa all'anno successivo è superiore ai riferimenti nazionali. Non si registrano abbandoni e i trasferimenti in uscita sono inferiori ai riferimenti nazionali. Nella secondaria di II grado la quota di studenti sospesi in giudizio per debiti scolastici è decisamente inferiore ai riferimenti nazionali. La quota di studenti collocata nelle fasce di punteggio più alte (9-10 e lode nel I ciclo; 91-100 e lode nel II ciclo) all'Esame di Stato è superiore ai riferimenti nazionali.</p>		7 - Eccellente

Motivazione del giudizio assegnato

La platea scolastica dell'ICS, dai tre ai tredici anni, matura, grazie alle azioni messe in atto nel PdM, un livello di formazione buono nella scuola primaria, mentre i livelli di apprendimento nella scuola secondaria di 1° grado risultano complessivamente sufficienti. Esigui sono i trasferimenti e gli abbandoni, poco significativi sulla percentuale complessiva degli alunni iscritti. La distribuzione degli studenti per fasce di voto evidenzia una concentrazione nelle fasce medio-alta nella sc. primaria, medio nella sc. secondaria di 1° grado in ogni singola classe. La distribuzione dei voti all'Esame di Stato delle classi 3^a della SSPG evidenzia una crescita di concentrazione di studenti collocati nelle fasce di punteggio eccellente, pari ad 10 e 10 e lode, pur confermando alta la fascia medio-bassa pari a valutazioni di 6-7.

2.2 Risultati nelle prove standardizzate nazionali

2.2.a Risultati degli studenti nelle prove di italiano e matematica

2.2.a.1234 Punteggio in italiano e matematica

*Differenze nel punteggio rispetto a scuole con contesto socio-economico e culturale simile (ESCS)

Istituto: NAIC86400X - Risultati degli studenti nelle prove di italiano e matematica - Anno Scolastico 2016/17										
Livello Classe/Plesso/Classe	Prova di Italiano					Prova di Matematica				
	Punteggio medio	Campania	Sud	ITALIA	Punt. ESCS (*)	Punteggio medio	Campania	Sud	ITALIA	Punt. ESCS (*)
		40,4	40,9	41,8			50,9	50,9	52,4	
2-Scuola primaria - Classi seconde	36,7	↓	↓	↓	n.d.	52,1	↔	↔	↔	n.d.
NAEE864012	39,7	n/a	n/a	n/a	n/a	54,2	n/a	n/a	n/a	n/a
NAEE864012 - 2 A	39,7	↔	↔	↓	n.d.	54,2	↑	↑	↑	n.d.
NAEE864023	35,5	n/a	n/a	n/a	n/a	48,6	n/a	n/a	n/a	n/a
NAEE864023 - 2 A	39,4	↔	↔	↓	n.d.	41,8	↓	↓	↓	n.d.
NAEE864023 - 2 B	31,6	↓	↓	↓	n.d.	56,7	↑	↑	↑	n.d.
NAEE864034	37,6	n/a	n/a	n/a	n/a	60,9	n/a	n/a	n/a	n/a
NAEE864034 - 2 A	37,6	↔	↓	↓	n.d.	60,9	↑	↑	↑	n.d.
		52,3	52,9	55,8			52,8	52,3	53,9	
5-Scuola primaria - Classi quinte	53,4	↔	↔	↓	-0,6	58,4	↑	↑	↑	4,6
NAEE864012	51,5	n/a	n/a	n/a	n/a	53,1	n/a	n/a	n/a	n/a
NAEE864012 - 5 A	51,5	↔	↔	↓	-1,8	53,1	↔	↔	↓	0,7
NAEE864023	56,5	n/a	n/a	n/a	n/a	60,2	n/a	n/a	n/a	n/a
NAEE864023 - 5 A	51,4	↔	↔	↓	-2,8	61,2	↑	↑	↑	6,3
NAEE864023 - 5 B	61,9	↑	↑	↑	5,1	58,2	↑	↑	↑	1,8
NAEE864023 - 5 C	57,0	↑	↑	↑	0,8	60,9	↑	↑	↑	4,5
NAEE864034	47,7	n/a	n/a	n/a	n/a	58,1	n/a	n/a	n/a	n/a
NAEE864034 - 5 A	47,7	↓	↓	↓	-4,4	58,1	↑	↑	↑	5,8
		59,0	59,2	61,9			43,7	46,4	50,6	
8-Scuola secondaria di I grado - Classi terze	52,9	↓	↓	↓	n.d.	32,4	↓	↓	↓	n.d.
NAMM864011	52,9	n/a	n/a	n/a	n/a	32,4	n/a	n/a	n/a	n/a
NAMM864011 - 3 A	56,0	↓	↓	↓	n.d.	32,4	↓	↓	↓	n.d.
NAMM864011 - 3 B	53,3	↓	↓	↓	n.d.	32,8	↓	↓	↓	n.d.
NAMM864011 - 3 C	52,9	↓	↓	↓	n.d.	30,0	↓	↓	↓	n.d.
NAMM864011 - 3 D	48,9	↓	↓	↓	n.d.	34,9	↓	↓	↓	n.d.

2.2.c Effetto scuola

2.2.c.1 Effetto della scuola sui risultati degli studenti nelle prove

Effetto della scuola sui risultati degli studenti nelle prove - Italiano Scuola primaria - Classi quinte					
Istituzione scolastica nel suo complesso					
Confronto tra il punteggio osservato dell'istituzione scolastica e il punteggio della regione - Italiano	Effetto scuola positivo	Effetto scuola leggermente positivo	Effetto scuola pari alla media regionale	Effetto scuola leggermente negativo	Effetto scuola negativo
Sopra la media regionale					
Intorno alla media regionale			X		
Sotto la media regionale					

Effetto della scuola sui risultati degli studenti nelle prove - Matematica Scuola primaria - Classi quinte					
Istituzione scolastica nel suo complesso					
Confronto tra il punteggio osservato dell'istituzione scolastica e il punteggio della regione - Matematica	Effetto scuola positivo	Effetto scuola leggermente positivo	Effetto scuola pari alla media regionale	Effetto scuola leggermente negativo	Effetto scuola negativo
Sopra la media regionale			X		
Intorno alla media regionale					
Sotto la media regionale					

Effetto della scuola sui risultati degli studenti nelle prove - Italiano Scuola secondaria di I grado - Classi terze					
Istituzione scolastica nel suo complesso					
Confronto tra il punteggio osservato dell'istituzione scolastica e il punteggio della regione - Italiano	Effetto scuola positivo	Effetto scuola leggermente positivo	Effetto scuola pari alla media regionale	Effetto scuola leggermente negativo	Effetto scuola negativo
Sopra la media regionale					
Intorno alla media regionale					
Sotto la media regionale			X		


Effetto della scuola sui risultati degli studenti nelle prove - Matematica Scuola secondaria di I grado - Classi terze					
Istituzione scolastica nel suo complesso					
Confronto tra il punteggio osservato dell'istituzione scolastica e il punteggio della regione - Matematica	Effetto scuola positivo	Effetto scuola leggermente positivo	Effetto scuola pari alla media regionale	Effetto scuola leggermente negativo	Effetto scuola negativo
Sopra la media regionale					
Intorno alla media regionale					
Sotto la media regionale				X	

Sezione di valutazione

Domande Guida
Quali risultati raggiunge la scuola nelle prove standardizzate nazionali di italiano e matematica?
Quali sono le differenze rispetto a scuole con contesto socio economico e culturale simile?
Come si distribuiscono gli studenti nei diversi livelli in italiano e matematica? Qual e' la concentrazione di studenti nel livello 1?
La scuola riesce ad assicurare una variabilita' contenuta tra le varie classi?
Qual è l'effetto attribuibile alla scuola sui risultati degli apprendimenti? Nel caso in cui l'effetto scuola sia inferiore a quello medio regionale, quali potrebbero essere le motivazioni? L'effetto scuola e' simile per l'italiano e la matematica?

Punti di Forza (Digitare al max 1500 caratteri)	Punti di Debolezza (Digitare al max 1500 caratteri)
---	---

<p>Nell'a.s. 2015/16 il livello raggiunto dagli studenti è ritenuto affidabile, in base ai livelli di cheating che sono assenti del tutto nella scuola secondaria di 1° grado e non determinanti nella scuola primaria. La scuola riesce ad assicurare una variabilità contenuta tra le varie classi. I risultati in italiano delle classi 3^scuola secondaria 1° gr. , sono pari alla media regionale e del sud. L'effetto attribuibile alla scuola sui risultati degli apprendimenti in italiano è pari alla media regionale.</p>	<p>Nell'a.s. 2015/16 gli esiti delle classi della scuola primaria risultano nel complesso inferiori rispetto ai livelli territoriali e nazionali sia in italiano che in matematica; i risultati in matematica delle classi 3^scuola secondaria 1° gr. , sono inferiori alla media regionale e del sud. La scuola evidenzia una limitata varianza all'interno delle classi sia nella sc. primaria sia nella sc. secondaria di 1° grado . Malgrado le azioni messe in atto dalla scuola i risultati in matematica per le classi 3^ della SSIG sono leggermente negative rispetto alla media regionale a causa di una serie di elementi di difficoltà che si sommano nell'ultimo anno del ciclo obbligatorio, quali contesto socio-culturale familiare e territoriale scarsamente stimolante, impegno personale molto superficiale e poco motivato, difficoltà di applicazione del pensiero logico da parte degli alunni.</p>
---	--

Rubrica di Valutazione	
Criterio di qualità: Gli studenti della scuola raggiungono livelli di apprendimento soddisfacenti in italiano e matematica in relazione ai livelli di partenza e alle caratteristiche del contesto.	Situazione della scuola
<p>Il punteggio degli studenti della scuola nelle prove INVALSI di italiano e matematica e' inferiore rispetto alle scuole con background socio-economico e culturale simile. La variabilità tra le classi in italiano e matematica e' superiore a quella media. La quota di studenti collocata nel livello 1 in italiano e in matematica e' in generale superiore a quella media regionale. L'effetto attribuibile alla scuola sugli apprendimenti e' inferiore all'effetto medio regionale, inoltre i punteggi medi di scuola sono inferiori a quelli medi regionali.</p>	<p>1 - Molto critica</p>
	<p>2 -</p>
<p>Il punteggio di italiano e matematica della scuola alle prove INVALSI e' in linea con quello di scuole con background socio-economico e culturale simile. La variabilità tra classi in italiano e in matematica e' pari a quella media o poco superiore, ci sono casi di singole classi in italiano e matematica che si discostano in negativo dalla media della scuola. La quota di studenti collocata nel livello 1 in italiano e in matematica e' in linea con la media regionale, anche se ci sono alcuni anni di corso o indirizzi di studi in cui tale quota e' superiore alla media. L'effetto attribuibile alla scuola sugli apprendimenti e' pari o leggermente superiore all'effetto medio regionale, anche se i punteggi medi di scuola sono inferiori a quelli medi regionali, oppure i punteggi medi sono pari a quelli medi regionali, anche se l'effetto scuola e' inferiore all'effetto medio regionale.</p>	<p> 3 - Con qualche criticità</p>
	<p>4 -</p>
<p>Il punteggio di italiano e matematica della scuola alle prove INVALSI e' superiore a quello di scuole con background socio-economico e culturale simile. La variabilità tra classi in italiano e matematica e' pari a quella media di poco inferiore, oppure alcune classi si discostano in positivo dalla media della scuola. La quota di studenti collocata nel livello 1 in italiano e in matematica è inferiore alla media regionale. L'effetto attribuibile alla scuola sugli apprendimenti e' pari all'effetto medio regionale e i punteggi medi di scuola sono superiori a quelli medi regionali, oppure l'effetto scuola e' superiore all'effetto medio regionale e i punteggi medi di scuola sono pari a quelli medi regionali.</p>	<p>5 - Positiva</p>
	<p>6 -</p>
<p>Il punteggio di italiano e matematica della scuola alle prove INVALSI e' superiore a quello di scuole con background socio-economico e culturale simile. La varianza tra classi in italiano e matematica e' inferiore a quella media. La quota di studenti collocata nei livelli 1 e 2 in italiano e in matematica e' inferiore alla media regionale. L'effetto attribuibile alla scuola sugli apprendimenti e' superiore all'effetto medio regionale e anche i punteggi medi di scuola sono superiori a quelli medi regionali.</p>	<p>7 - Eccellente</p>

Motivazione del giudizio assegnato


Il punteggio di italiano e matematica della scuola alle prove INVALSI è in linea con quello di scuole con background socio-economico e culturale simile. La variabilità tra classi in italiano e in matematica è nel complesso pari o poco superiore a quella media regionale, ci sono casi di singole classi in italiano e matematica che si discostano in negativo dalla media della scuola. I livelli di apprendimento si collocano nel complesso sulle fasce medio-basse. L'effetto attribuibile alla scuola sugli apprendimenti d'italiano è pari all'effetto medio regionale, anche se i punteggi medi di scuola sono inferiori o pari a quelli medi regionali; per matematica invece l'effetto scuola è leggermente negativo rispetto alla media regionale come gli esiti.

2.3 Competenze chiave europee

Sezione di valutazione

Domande Guida
Quali sono le competenze chiave europee su cui la scuola lavora maggiormente?
In che modo la scuola valuta le competenze chiave (osservazione del comportamento, individuazione di indicatori, questionari, ecc.)? La scuola adotta criteri comuni per valutare l'acquisizione delle competenze chiave?
Gli studenti hanno sviluppato adeguate competenze sociali e civiche (rispetto di sé e degli altri, rispetto di regole condivise, ecc.)?
Gli studenti hanno acquisito competenze digitali adeguate (capacità di valutare le informazioni disponibili in rete, capacità di gestire i propri profili on line, capacità di comunicare efficacemente con gli altri a distanza, ecc.)?
Gli studenti hanno acquisito buone strategie per imparare ad apprendere (capacità di schematizzare e sintetizzare, ricerca autonoma di informazioni, ecc.)?
Gli studenti hanno acquisito abilità adeguate allo sviluppo dello spirito di iniziativa e imprenditorialità (progettazione, senso di responsabilità, collaborazione, ecc.)?
Se la scuola adotta forme di certificazione delle competenze o altri sistemi di valutazione, quali livelli di padronanza raggiungono gli studenti nelle competenze chiave a conclusione di determinati segmenti del loro percorso (V primaria, III secondaria di I grado, II secondaria di II grado)?

Punti di Forza (Digitare al max 1500 caratteri)	Punti di Debolezza (Digitare al max 1500 caratteri)
Nell'a.s. 2016/17 la scuola ha completato l'elaborazione del curricolo verticale delle competenze europee. La scuola adotta criteri di valutazione comuni per l'assegnazione del voto di comportamento e rubriche di valutazione relative ai compiti di realtà; lavora maggiormente sulle competenze sociali e civiche e su quelle digitali. La maggior parte degli studenti mostra un buon livello delle competenze nel rispetto delle regole condivise, di sé e degli altri e più che buono il livello delle competenze digitali relative alla capacità di utilizzo del computer per reperire e conservare informazioni, produrle, presentarle e scambiarle; una buona parte di alunni utilizza piattaforme e-learning per lo studio e la collaborazione con altri.	Nell'a.s. 2016/17 una parte di studenti mostra incertezze sia nel metodo di studio sia nella gestione dei compiti scolastici e, relativamente allo spirito di iniziativa, pur se fortemente collaborativa, manca di spirito organizzativo e di intraprendenza.

Rubrica di Valutazione	
Criterio di qualità: Gli studenti della scuola acquisiscono livelli soddisfacenti nelle competenze sociali e civiche, nell'imparare a imparare, nelle competenze digitali e nello spirito di iniziativa e imprenditorialità.	Situazione della scuola
La maggior parte degli studenti della scuola non raggiunge livelli sufficienti in relazione alle competenze chiave considerate (competenze sociali e civiche, imparare a imparare, competenze digitali, spirito di iniziativa e imprenditorialità).	1 - Molto critica
	2 -
La maggior parte degli studenti della scuola raggiunge livelli sufficienti in relazione ad almeno due competenze chiave tra quelle considerate (competenze sociali e civiche, imparare a imparare, competenze digitali, spirito di iniziativa e imprenditorialità).	3 - Con qualche criticità'
	4 -
La maggior parte degli studenti della scuola raggiunge livelli buoni in relazione ad almeno due competenze chiave tra quelle considerate (competenze sociali e civiche, imparare a imparare, competenze digitali, spirito di iniziativa e imprenditorialità).	5 - Positiva 
	6 -
La maggior parte degli studenti della scuola raggiunge livelli ottimali in relazione ad almeno due competenze chiave tra quelle considerate (competenze sociali e civiche, imparare a imparare, competenze digitali, spirito di iniziativa e imprenditorialità).	7 - Eccellente

Motivazione del giudizio assegnato

Gli studenti dei segmenti scolastici di primaria e secondaria di I grado raggiungono nella maggior parte buoni livelli nelle competenze sociali e civiche e più che buoni in quelle digitali; relativamente a imparare ad imparare e allo spirito di iniziativa e imprenditorialità permangono ancora incertezze.


2.4 Risultati a distanza

Sezione di valutazione

Domande Guida
Per la scuola primaria - Gli studenti usciti dalla scuola primaria quali risultati hanno nella scuola secondaria? Quali sono i risultati nelle prove INVALSI degli studenti usciti dalla scuola primaria al termine del terzo anno di scuola secondaria di I grado?
Per la scuola secondaria di I grado - Gli studenti usciti dalla scuola secondaria di I grado quali risultati hanno nella scuola secondaria di II grado? Quali sono i risultati nelle prove INVALSI degli studenti usciti dal primo ciclo al termine del secondo anno di scuola secondaria di II grado?
Per la scuola secondaria di II grado - Qual è la riuscita dei propri studenti nei successivi percorsi di studio? Quanti studenti iscritti all'università non hanno conseguito crediti (CFU)? Quanti ne hanno conseguiti più della metà?
Per la scuola secondaria di II grado - Qual è la riuscita dei propri studenti nel mondo del lavoro? Qual è la quota di studenti occupati entro tre anni dal diploma? Quanti mesi attendono gli studenti per il primo contratto? Quali sono le tipologie di contratto prevalenti?
Per la scuola secondaria di II grado - Considerata la quota di studenti che in media si iscrive all'università e la quota di studenti che in media risulta avere rapporti di lavoro, quanti studenti orientativamente risultano fuori da questi percorsi formativi e occupazionali rispetto ai dati regionali?

Punti di Forza (Digitare al max 1500 caratteri)	Punti di Debolezza (Digitare al max 1500 caratteri)
<p>Per la scuola primaria: dagli esiti degli scrutini dell'a. s. 2015-16, tutti i 67 studenti usciti dalle classi 5^a dell'anno precedente dalla SP si sono iscritti alla scuola secondaria I grado, conseguendo esiti positivi al termine del primo anno 2016/17 nella misura del 100%.</p> <p>Dagli esiti degli scrutini dell'a.s. 2017/18 tutti i 77 alunni usciti dalle classi 5^a dell'a.s. precedente iscritti alla scuola secondaria I grado dell'I.C. hanno conseguito esiti globalmente positivi.</p> <p>Per la scuola secondaria I grado: dagli esiti degli scrutini dell'a.s. 2015-16 si evince che nell'a.s. 2016/17:</p> <ul style="list-style-type: none"> - quasi tutti gli alunni hanno seguito il Consiglio orientativo, di cui la maggioranza è stata ammessa alla classe successiva con successo; - la maggioranza di coloro che non ha seguito il Consiglio orientativo è stata ammessa comunque alla classe successiva. <p>Stessi esiti nell'a.s. 2017/18 per gli studenti usciti dalla classe 3^a della SSPG nell'a.s. precedente iscritti agli istituti superiori.</p>	<p>Del percorso scolastico successivo al 1^o ciclo, la scuola possiede solo dati parziali e non dettagliati relativamente agli alunni che sono stati ammessi con debiti formativi o che abbiano cambiato l'indirizzo di studi o ancora abbiano abbandonato gli studi nel percorso successivo.</p>

Rubrica di Valutazione	
Criterio di qualità: Gli studenti in uscita dalla scuola hanno successo nei successivi percorsi di studio e di lavoro.	Situazione della scuola
Per le scuole del I ciclo - I risultati degli studenti nel successivo percorso di studio sono insoddisfacenti. Nel passaggio dalla scuola primaria alla secondaria molti studenti presentano difficoltà nello studio, hanno voti bassi, alcuni di loro non sono ammessi alla classe successiva. Gli studenti usciti dalla primaria e dalla secondaria dopo due o tre anni ottengono risultati medi nelle prove INVALSI di italiano e matematica decisamente inferiori a quelli medi regionali. Per le scuole del II ciclo - I risultati raggiunti dagli studenti immatricolati all'università sono molto scarsi; la percentuale di diplomati che non ha acquisito CFU dopo un anno di università è decisamente superiore ai riferimenti nazionali. Nel complesso la quota di diplomati che o ha un contratto di lavoro o prosegue negli studi è decisamente inferiore a quella regionale (inferiore al 75%).	1 - Molto critica
	2 -

Per le scuole del I ciclo - I risultati degli studenti nel successivo percorso di studio sono sufficienti. Nel passaggio dalla scuola primaria alla secondaria in generale gli studenti non presentano difficolt�, anche se una quota di studenti ha difficolt� nello studio e voti bassi. Gli studenti usciti dalla primaria e dalla secondaria dopo due o tre anni ottengono risultati medi nelle prove INVALSI di italiano e matematica di poco inferiori a quelli medi nazionali. Per le scuole del II ciclo - I risultati raggiunti dagli studenti immatricolati all'universit� sono mediocri; la percentuale di diplomati che ha acquisito meno della met� di CFU dopo un anno di universit� e' superiore ai riferimenti. Nel complesso la quota di diplomati che o ha un contratto di lavoro o prosegue negli studi e' di poco inferiore a quella regionale (intorno al 75-80%).		3 - Con qualche criticita'
		4 -
Per le scuole del I ciclo - I risultati degli studenti nel successivo percorso di studio sono buoni: pochi studenti incontrano difficolt� di apprendimento (non sono ammessi alla classe successiva, hanno debiti formativi o cambiano l'indirizzo di studio) e il numero di abbandoni nel percorso di studi successivo e' molto contenuto. Gli studenti usciti dalla primaria e dalla secondaria dopo due o tre anni ottengono risultati medi nelle prove INVALSI di italiano e matematica di poco superiori a quelli medi nazionali. Per le scuole del II ciclo - I risultati raggiunti dagli studenti immatricolati all'universit� sono buoni. La percentuale di diplomati che ha acquisito piu' della meta' di CFU dopo un anno di universit� e' pari ai riferimenti regionali. C'e' una bassa incidenza di studenti che non prosegue negli studi universitari e non e' inserita nel mondo del lavoro rispetto ai riferimenti regionali (intorno al 15%). Nel complesso la quota di diplomati che o ha un contratto di lavoro o prosegue negli studi e' di poco superiore a quella regionale (intorno all'85-90%).		5 - Positiva
		6 -
Per le scuole del I ciclo - I risultati degli studenti nel percorso successivo di studio sono molto positivi: in rari casi gli studenti incontrano difficolt� di apprendimento (non sono ammessi alla classe successiva, hanno debiti formativi o cambiano l'indirizzo di studio) e non ci sono episodi di abbandono degli studi nel percorso successivo. Gli studenti usciti dalla primaria e dalla secondaria dopo due o tre anni ottengono risultati medi nelle prove INVALSI di italiano e matematica decisamente superiori a quelli medi nazionali. Per le scuole del II ciclo - I risultati raggiunti dagli studenti immatricolati all'universit� sono molto positivi. La percentuale di diplomati che ha acquisito piu' della meta' di CFU dopo un anno di universit� e' superiore ai riferimenti regionali. Nel complesso la quota di diplomati che o ha un contratto di lavoro o prosegue negli studi e' decisamente superiore a quella regionale (superiore al 90%).		7 - Eccellente

Motivazione del giudizio assegnato

I risultati degli studenti nel successivo percorso di studio sono nel complesso di piena sufficienza. Nel passaggio dalla scuola primaria alla secondaria in generale gli studenti non presentano difficolt  e non si registrano abbandoni, anche se una quota di studenti mostra incertezze nello studio di alcune discipline. Gli studenti usciti dalla primaria e dalla secondaria dopo due o tre anni ottengono risultati nelle prove INVALSI di italiano e matematica inferiori a quelli medi nazionali. La maggioranza degli studenti prosegue gli studi nel secondo ciclo di istruzione con esiti positivi. Degli studenti non ammessi non   nota la natura della non ammissione (abbandono o non ammissione). La scuola non riceve in modo sistematico, sia pure tempestivamente richiesti, i dati relativi alle valutazioni, debiti ed abbandoni degli studenti dal biennio delle scuole del secondo ciclo.

Lista Indicatori Scuola - Sezione: Esiti	
Grafico debiti disciplinari	debiti disciplinari.pdf
Tendenza valutativa esiti interni_primaria	valutazione esiti quadrimestrali 17_tendenza valutativa SP.pdf
Tendenza valutativa esiti interni_secondaria	valutazione esiti quadrimestrali 17_tendenza valutativa SSPG.pdf
Tendenza valutativa esiti interni_riepilogo	valutazione esiti quadrimestrali 17_riepilogo esiti interni.pdf
percentuali di successo_competenze europee	COMPETENZE EUROPEE % di successo.pdf
Domanda questionario studente-rispetto delle regole condivise, di sé e degli altri	indicatore_comportamento.pdf
Format udl_vuoto	format UDL.pdf
Rubrica di osservazione della prova	RUBRICA DI OSSERVAZIONE E VALUTAZIONE DELLA PROVA.pdf
Rubrica di osservazione di processo	RUBRICA DI OSSERVAZIONE E VALUTAZIONE DI PROCESSO.pdf
Inviti_compiti di realtà	inviti_compiti di realtà.pdf
calendario eventi	calendario eventi.pdf

3A Processi - Pratiche educative e didattiche

3A.1 Curricolo, progettazione e valutazione

Subarea: Curricolo e offerta formativa

3.1.a Curricolo

3.1.a.1 Numerosità' degli aspetti relativi all'elaborazione del curricolo-PRIMARIA

Numerosità' degli aspetti relativi all'elaborazione del curricolo-PRIMARIA				
		Riferimento Provinciale %	Riferimento Regionale %	Riferimento Nazionale %
Validi	1-2 aspetti	5,1	4,1	4,4
	3-4 aspetti	4,4	3,3	4,2
	5-6 aspetti	24,5	23,5	33,5
	Da 7 aspetti in su	66	69,1	57,8
Situazione della scuola: NAIC86400X		Da 7 aspetti in su		

3.1.a.1 Numerosità' degli aspetti relativi all'elaborazione del curricolo-SECONDARIA

Numerosità' degli aspetti relativi all'elaborazione del curricolo-SECONDARIA				
		Riferimento Provinciale %	Riferimento Regionale %	Riferimento Nazionale %
Validi	1-2 aspetti	3,9	2,8	4,6
	3-4 aspetti	4,3	3,2	4,2
	5-6 aspetti	23,8	22,2	33,2
	Da 7 aspetti in su	68	71,8	58
Situazione della scuola: NAIC86400X		Da 7 aspetti in su		

3.1.b Progettazione didattica

3.1.b.2 Tipologia degli aspetti della progettazione didattica-PRIMARIA

Istituto:NAIC86400X - Tipologia degli aspetti della progettazione didattica-PRIMARIA				
opzione	Situazione della scuola: NAIC86400X	Riferimento Provinciale %	Riferimento Regionale %	Riferimento Nazionale %
Utilizzo di modelli comuni a tutta la scuola per la progettazione didattica	Presente	85,9	89,4	83,6
Progettazione di itinerari comuni per specifici gruppi di studenti	Presente	67,8	68,5	69,3
Programmazione per classi parallele	Presente	89,9	89,6	87,7
Programmazione per dipartimenti disciplinari o per ambiti disciplinari	Presente	63,4	65,4	65
Programmazione in continuita' verticale	Presente	61,7	59,2	55,5
Definizione di criteri di valutazione comuni per le diverse discipline	Presente	79,2	80,4	72,9
Progettazione di moduli o unita' didattiche per il recupero delle competenze	Presente	55,7	55,1	49,6
Progettazione di moduli o unita' didattiche per il potenziamento delle competenze	Presente	50,3	49,4	42,1
Altro	Dato Mancante	2,7	4,1	4,7

3.1.b.2 Tipologia degli aspetti della progettazione didattica-SECONDARIA

Istituto:NAIC86400X - Tipologia degli aspetti della progettazione didattica-SECONDARIA				
opzione	Situazione della scuola: NAIC86400X	Riferimento Provinciale %	Riferimento Regionale %	Riferimento Nazionale %
Utilizzo di modelli comuni a tutta la scuola per la progettazione didattica	Presente	84,6	87,9	81,3
Progettazione di itinerari comuni per specifici gruppi di studenti	Presente	68,5	67,5	68,2
Programmazione per classi parallele	Presente	61,2	67,6	62,9
Programmazione per dipartimenti disciplinari o per ambiti disciplinari	Presente	89,6	86,7	83,1
Programmazione in continuita' verticale	Presente	52,3	53	51,4
Definizione di criteri di valutazione comuni per le diverse discipline	Presente	77,3	79,3	72,9
Progettazione di moduli o unita' didattiche per il recupero delle competenze	Presente	53,5	53,4	50,6
Progettazione di moduli o unita' didattiche per il potenziamento delle competenze	Presente	49,2	48,8	45,4
Altro	Dato Mancante	3,8	4,4	4,5

Domande Guida

A partire dai documenti ministeriali di riferimento, in che modo il curricolo di istituto e' stato articolato per rispondere ai bisogni formativi degli studenti e alle attese educative e formative del contesto locale?

La scuola ha individuato quali traguardi di competenza gli studenti nei diversi anni dovrebbero acquisire? Sono individuate anche le competenze chiave europee (es. competenze sociali e civiche)?

Gli insegnanti utilizzano il curricolo definito dalla scuola come strumento di lavoro per la loro attività?

Le attività di ampliamento dell'offerta formativa sono progettate in raccordo con il curricolo di istituto?

Gli obiettivi e le abilità/competenze da raggiungere attraverso i progetti di ampliamento dell'offerta formativa sono individuati in modo chiaro?

Punti di Forza (Digitare al max 1500 caratteri)	Punti di Debolezza (Digitare al max 1500 caratteri)
Gli insegnanti utilizzano regolarmente come strumento di lavoro il curricolo verticale, definito per traguardi ed obiettivi di apprendimento sulla base delle competenze, delle abilità e delle conoscenze che gli studenti devono conseguire anche per obiettivi minimi, per ogni anno del corso di studi. Gli insegnanti utilizzano il curricolo per le loro attività e per progettare anche l' ampliamento dell' offerta formativa, in raccordo con le esigenze/bisogni dell' utenza, analizzate con test d' ingresso. La scuola definisce in modo chiaro gli obiettivi e le abilità da conseguire con i progetti di ampliamento dell'offerta formativa e ne monitora i risultati.	Non si evidenziano particolari punti di debolezza.

Subarea: Progettazione didattica

3.1.c Presenza di prove strutturate per classi parallele

3.1.c.1 Prove strutturate in entrata-PRIMARIA

Prove strutturate in entrata-PRIMARIA				
		Riferimento Provinciale %	Riferimento Regionale %	Riferimento Nazionale %
Validi	Nessuna prova	8,9	10,3	18,5
	Prove svolte in 1 o 2 discipline	22,3	17,7	26,9
	Prove svolte in 3 o più discipline	68,7	72	54,7
Situazione della scuola: NAIC86400X		Nessuna prova		

3.1.c.1 Prove strutturate in entrata-SECONDARIA

Prove strutturate in entrata-SECONDARIA				
		Riferimento Provinciale %	Riferimento Regionale %	Riferimento Nazionale %
Validi	Nessuna prova	6,7	7,7	9,3
	Prove svolte in 1 o 2 discipline	11,5	9,8	15,9
	Prove svolte in 3 o più discipline	81,7	82,6	74,8
Situazione della scuola: NAIC86400X		Prove svolte in 3 o piu' discipline		

3.1.c.2 Prove strutturate intermedie-PRIMARIA

Prove strutturate intermedie-PRIMARIA				
		Riferimento Provinciale (% scuole in cui sono presenti gli aspetti seguenti)	Riferimento Regionale (% scuole in cui sono presenti gli aspetti seguenti)	Riferimento Nazionale (% scuole in cui sono presenti gli aspetti seguenti)
Validi	Nessuna prova	13,7	15,4	25,8
	Prove svolte in 1 o 2 discipline	20	16,5	22,5
	Prove svolte in 3 o più discipline	66,3	68,1	51,7
Situazione della scuola: NAIC86400X		Prove svolte in 3 o piu' discipline		

3.1.c.2 Prove strutturate intermedie-SECONDARIA

Prove strutturate intermedie-SECONDARIA				
		Riferimento Provinciale (% scuole in cui sono presenti gli aspetti seguenti)	Riferimento Regionale (% scuole in cui sono presenti gli aspetti seguenti)	Riferimento Nazionale (% scuole in cui sono presenti gli aspetti seguenti)
Validi	Nessuna prova	22,2	21,9	33,2
	Prove svolte in 1 o 2 discipline	12,2	12	15,9
	Prove svolte in 3 o più discipline	65,6	66	51
Situazione della scuola: NAIC86400X		Nessuna prova		

3.1.c.3 Prove strutturate finali-PRIMARIA

Prove strutturate finali-PRIMARIA				
		Riferimento Provinciale %	Riferimento Regionale %	Riferimento Nazionale %
Validi	Nessuna prova	8,5	12,5	17,5
	Prove svolte in 1 o 2 discipline	22,3	17,3	25,8
	Prove svolte in 3 o più discipline	69,1	70,2	56,8
Situazione della scuola: NAIC86400X		Prove svolte in 3 o piu' discipline		

3.1.c.3 Prove strutturate finali-SECONDARIA

Prove strutturate finali-SECONDARIA				
		Riferimento Provinciale %	Riferimento Regionale %	Riferimento Nazionale %
Validi	Nessuna prova	15,9	17,7	22,9
	Prove svolte in 1 o 2 discipline	11,3	11,4	16,1
	Prove svolte in 3 o più discipline	72,8	70,9	61,1
Situazione della scuola: NAIC86400X		Prove svolte in 3 o piu' discipline		

Domande Guida

Nella scuola vi sono strutture di riferimento (es. dipartimenti) per la progettazione didattica?

I docenti effettuano una programmazione periodica comune per ambiti disciplinari e/o classi parallele? Per quali discipline? Per quali ordini/indirizzi di scuola?

In che modo avviene l'analisi delle scelte adottate e la revisione della progettazione?

Punti di Forza (Digitare al max 1500 caratteri)	Punti di Debolezza (Digitare al max 1500 caratteri)
<p>I docenti programmano in modo comune per classi parallele secondo le seguenti modalità:</p> <p>a) scuola secondaria : tutti i docenti delle varie discipline elaborano ad inizio anno la progettazione annuale, che viene monitorata e controllata nelle riunioni dipartimentali e nei consigli di classe.</p> <p>b) scuola primaria: tutti i docenti delle varie discipline elaborano ad inizio anno la progettazione comune annuale, monitorata e controllata nelle riunioni periodiche proprie della programmazione settimanale.</p> <p>I docenti si confrontano regolarmente in riunioni di dipartimenti orizzontali / verticali e ambiti disciplinari.</p> <p>La programmazione annuale concordata nei consigli di classe/interclasse guida regolarmente l'attività didattica degli insegnanti.</p> <p>Per l'a. s. 2016-2017 sono state effettuate prove strutturate in ingresso, in itinere e finali su tutte le classi 2^a,3^a,4^a,5^aSP e tutte le classi della SSIG nelle discipline di italiano, matematica e lingua. inglese/ francese.</p> <p>La scuola ha elaborato progettazioni comuni per fasce parallele di moduli per il recupero/potenziamento delle competenze disciplinari di italiano e matematica utilizzando anche l'organico dell'autonomia. Anche per l' A.S. 2017/18 si confermano UDL pluridisciplinari e trasversali con prove strutturate elaborate da tutti i docenti dell' Istituto.</p>	<p>Non si evidenziano particolari punti di debolezza.</p>

Subarea: Valutazione degli studenti**Domande Guida**


Quali aspetti del curriculum sono valutati?

Gli insegnanti utilizzano criteri comuni di valutazione per i diversi ambiti/discipline? In quali discipline, indirizzi o ordini di scuola è più frequente l'uso di criteri comuni di valutazione e in quali invece è meno frequente?

In che modo la scuola valuta l'acquisizione di competenze chiave non direttamente legate alle discipline (es. competenze sociali e civiche, competenze digitali, imparare a imparare, spirito di iniziativa e imprenditorialità)?
La scuola utilizza prove strutturate per classi parallele costruite dagli insegnanti? Per quali discipline? Per quali classi? Per quali scopi (diagnostico, formativo, sommativo, ecc.)? Sono adottati criteri comuni per la correzione delle prove?
Nella scuola vengono utilizzati strumenti quali prove di valutazione autentiche o rubriche di valutazione? Quanto è diffuso il loro utilizzo?
La scuola adotta forme di certificazione delle competenze degli studenti (a conclusione della scuola primaria e secondaria di I grado e del biennio di secondaria di II grado)?
La scuola realizza interventi didattici specifici a seguito della valutazione degli studenti?

Punti di Forza (Digitare al max 1500 caratteri)	Punti di Debolezza (Digitare al max 1500 caratteri)
<p>La sc. primaria e la sc. secondaria effettuano prove strutturate (iniziali, intermedie e finali) comuni per classi parallele e per alcune discipline (italiano, matematica, inglese e francese) che sono misurate e valutate in modo condiviso e sistematico con l'utilizzo di criteri comuni, nonché monitorate per l'autoanalisi di istituto.</p> <p>La scuola ha elaborato criteri comuni per la valutazione delle competenze inserite nel curriculum.</p> <p>La scuola primaria e secondaria in seguito a valutazioni emerse in itinere, progetta e realizza interventi di recupero e di potenziamento.</p> <p>Le competenze europee, non direttamente legate alle discipline, sono osservate attraverso griglie collegate a compiti di realtà/compiti autentici, relativi a Unità di lavoro (UdL).</p>	<p>Non tutti i docenti utilizzano in modo condiviso griglie di osservazione relative a compiti di realtà e UdL.</p>

Rubrica di valutazione e Motivazione del giudizio assegnato

Rubrica di Valutazione	
Criterio di qualità: La scuola propone un curriculum aderente alle esigenze del contesto, progetta attività didattiche coerenti con il curriculum, valuta gli studenti utilizzando criteri e strumenti condivisi.	Situazione della scuola
<p>La scuola non ha elaborato un proprio curriculum, oppure si è limitata a riportare nel PTOF le indicazioni presenti nei documenti ministeriali di riferimento senza rielaborarli. Non sono stati definiti profili di competenze che gli studenti dovrebbero acquisire nelle varie discipline. Le attività di ampliamento dell'offerta formativa non sono presenti, oppure sono presenti ma non sono coerenti con il progetto formativo di scuola e gli obiettivi e le abilità/competenze da raggiungere non sono definiti in modo chiaro.</p> <p>Nella programmazione didattica non sono definiti obiettivi di apprendimento comuni per classi parallele o per ambiti disciplinari. Non si utilizzano modelli condivisi per la progettazione delle unità di apprendimento.</p> <p>Non sono utilizzati criteri di valutazione e strumenti di valutazione comuni, oppure i criteri di valutazione e gli strumenti di valutazione comuni sono utilizzati solo da pochi insegnanti o per poche discipline.</p>	1 - Molto critica
	2 -
<p>La scuola ha definito alcuni aspetti del proprio curriculum, rimandando per gli altri aspetti a quanto previsto nei documenti ministeriali di riferimento. La definizione dei profili di competenza per le varie discipline e anni di corso è da sviluppare in modo più approfondito. Le attività di ampliamento dell'offerta formativa sono per lo più coerenti con il progetto formativo di scuola. Gli obiettivi e le abilità/competenze da raggiungere nelle attività di ampliamento dell'offerta formativa non sono definiti sempre in modo chiaro.</p> <p>Ci sono riferimenti per la progettazione didattica e/o la valutazione degli studenti e dipartimenti disciplinari, anche se il personale è coinvolto in misura limitata. La progettazione didattica è condivisa parzialmente tra i docenti.</p> <p>I docenti fanno riferimento a criteri di valutazione comuni definiti a livello di scuola.</p> <p>La scuola utilizza prove comuni per la valutazione degli studenti, anche se non in modo sistematico. La scuola realizza interventi specifici a seguito della valutazione degli studenti, anche se in modo saltuario.</p>	3 - Con qualche criticità
	4 -
<p>La scuola ha elaborato un proprio curriculum a partire dai documenti ministeriali di riferimento. Sono stati definiti i profili di competenze per le varie discipline e anni di corso. Le attività di ampliamento dell'offerta formativa sono inserite nel progetto educativo di scuola. Gli obiettivi e le abilità/competenze da raggiungere con queste attività sono definiti in modo chiaro.</p> <p>Nella scuola sono presenti referenti e/o gruppi di lavoro sulla progettazione didattica e/o la valutazione degli studenti e dipartimenti disciplinari. La progettazione didattica viene effettuata in modo condiviso per ambiti disciplinari. I docenti utilizzano modelli comuni per la progettazione delle unità di apprendimento.</p> <p>La scuola utilizza forme di certificazione delle competenze degli studenti. I docenti utilizzano alcuni strumenti comuni per la valutazione degli studenti e hanno momenti di incontro per condividere i risultati della valutazione. La scuola realizza regolarmente interventi specifici a seguito della valutazione degli studenti.</p>	5 - Positiva
	6 -

<p>La scuola ha elaborato un proprio curriculum a partire dai documenti ministeriali di riferimento, declinando le competenze disciplinari e trasversali per i diversi anni di corso, che gli insegnanti utilizzano come strumento di lavoro per la progettazione delle attività didattiche. Il curriculum si sviluppa tenendo conto delle caratteristiche del contesto e dei bisogni formativi della specifica utenza. Le attività di ampliamento dell'offerta formativa sono bene integrate nel progetto educativo di istituto. Tutte le attività presentano una definizione molto chiara degli obiettivi e delle abilità/competenze da raggiungere. Nella scuola sono presenti referenti e/o gruppi di lavoro sulla progettazione didattica e/o la valutazione degli studenti e dipartimenti disciplinari; i docenti sono coinvolti in maniera diffusa.</p> <p>Gli insegnanti effettuano sistematicamente una progettazione didattica condivisa, utilizzano modelli comuni per la progettazione delle unità di apprendimento e declinano chiaramente gli obiettivi e le competenze da raggiungere. La scuola utilizza forme di certificazione delle competenze degli studenti e specifica i criteri e le modalità per valutarle. I docenti utilizzano criteri di valutazione comuni e usano strumenti diversificati per la valutazione degli studenti (prove strutturate, rubriche di valutazione, ecc.). L'utilizzo di prove strutturate comuni è sistematico e riguarda la maggior parte degli ambiti disciplinari e tutti gli indirizzi/ordini di scuola. I docenti si incontrano regolarmente per riflettere sui risultati degli studenti. C'è una forte relazione tra le attività di programmazione e quelle di valutazione degli studenti. I risultati della valutazione degli studenti sono usati in modo sistematico per riorientare la programmazione e progettare interventi didattici mirati.</p>		7 - Eccellente
---	--	----------------

Motivazione del giudizio assegnato

La scuola ha elaborato e utilizza un curriculum verticale di Istituto rispondente ai bisogni dell'utenza e del territorio e progetta attività didattiche coerenti con il curriculum, utilizzando strumenti e criteri di misurazione e di valutazione comuni. Sono stati definiti i profili di competenze per le varie discipline e anni di corso. Le attività di ampliamento dell'offerta formativa sono inserite nel progetto educativo di scuola. Gli obiettivi e le abilità/competenze da raggiungere con queste attività sono definiti in modo chiaro. La scuola primaria e secondaria in seguito a valutazioni emerse in itinere, progetta e realizza interventi di recupero e di potenziamento. Le competenze europee sono osservate attraverso griglie collegate a compiti di realtà/ compiti autentici, relativi a Unità di lavoro (UdL). I docenti utilizzano modelli comuni per la progettazione delle unità di apprendimento. I docenti utilizzano criteri di valutazione comuni e usano strumenti diversificati per la valutazione degli studenti (prove strutturate, rubriche di valutazione, ecc.) ed hanno momenti di incontro per dividerne i risultati. La scuola utilizza forme di certificazione delle competenze degli studenti. La progettazione di interventi specifici a seguito della valutazione degli studenti e' da migliorare nella modalità di attuazione.

3A.2 Ambiente di apprendimento

Subarea: Dimensione organizzativa

3.2.a Durata delle lezioni

3.2.a.1 Modalita' orarie adottate per la durata delle lezioni-PRIMARIA

Modalita' orarie adottate per la durata delle lezioni-PRIMARIA				
		Riferimento Provinciale %	Riferimento Regionale %	Riferimento Nazionale %
Validi	Orario standard	84,8	85,7	79,6
	Orario ridotto	5,1	4,6	3,8
	Orario flessibile	10,1	9,7	16,5
Situazione della scuola: NAIC86400X		Orario standard		

3.2.a.1 Modalita' orarie adottate per la durata delle lezioni-SECONDARIA

Modalita' orarie adottate per la durata delle lezioni-SECONDARIA				
		Riferimento Provinciale %	Riferimento Regionale %	Riferimento Nazionale %
Validi	Orario standard	90,4	89,3	73
	Orario ridotto	4,6	5,7	12,6
	Orario flessibile	5	5	14,3
Situazione della scuola: NAIC86400X		Orario standard		

3.2.b Organizzazione oraria

3.2.b.1 Modalita' orarie per l'ampliamento dell'offerta formativa-PRIMARIA

Istituto:NAIC86400X - Modalita' orarie per l'ampliamento dell'offerta formativa-PRIMARIA				
opzione	Situazione della scuola: NAIC86400X	Riferimento Provinciale (% di scuole che hanno indicato la modalità)	Riferimento Regionale (% di scuole che hanno indicato la modalità)	Riferimento Nazionale (% di scuole che hanno indicato la modalità)
In orario extra-curricolare	Dato mancante	79,9	78,5	54,4
In orario curricolare, nelle ore di lezione	Presente	51,7	43,9	63,3
In orario curricolare, facendo ore non di 60 min.	Dato mancante	1,3	1,5	1,9
In orario curricolare, utilizzando il 20% del curricolo di scuola	Dato mancante	13,1	10,9	12,6
Sono attivita' non previste per questo a.s.	Dato mancante	4,7	5,7	6,6

3.2.b.1 Modalita' orarie per l'ampliamento dell'offerta formativa-SECONDARIA

Istituto:NAIC86400X - Modalita' orarie per l'ampliamento dell'offerta formativa-SECONDARIA				
opzione	Situazione della scuola: NAIC86400X	Riferimento Provinciale (% di scuole che hanno indicato la modalità)	Riferimento Regionale (% di scuole che hanno indicato la modalità)	Riferimento Nazionale (% di scuole che hanno indicato la modalità)
In orario extra-curricolare	Presente	85	81,9	85,7
In orario curricolare, nelle ore di lezione	Dato mancante	42,7	42,8	54,6
In orario curricolare, facendo ore non di 60 min.	Dato mancante	2,7	2,4	4,9
In orario curricolare, utilizzando il 20% del curricolo di scuola	Dato mancante	9,6	9,1	11,6
Sono attivita' non previste per questo a.s.	Dato mancante	4,2	4,8	2,6

3.2.b.2 Modalita' orarie per interventi di recupero, consolidamento, potenziamento-PRIMARIA

Istituto:NAIC86400X - Modalita' orarie per interventi di recupero, consolidamento, potenziamento-PRIMARIA				
opzione	Situazione della scuola: NAIC86400X	Riferimento Provinciale (% di scuole che hanno indicato la modalità)	Riferimento Regionale (% di scuole che hanno indicato la modalità)	Riferimento Nazionale (% di scuole che hanno indicato la modalità)
In orario extra-curricolare	Dato mancante	52,7	53	39,7
In orario curricolare, nelle ore di lezione	Presente	89,6	88,6	92,4
In orario curricolare, facendo ore non di 60 min.	Dato mancante	2,7	2,8	2,5
In orario curricolare, utilizzando il 20% del curricolo di scuola	Dato mancante	13,1	11,1	8,9
Sono attivita' non previste per questo a.s.	Dato mancante	1,3	1	0,4

3.2.b.2 Modalita' orarie per interventi di recupero, consolidamento, potenziamento-SECONDARIA

Istituto:NAIC86400X - Modalita' orarie per interventi di recupero, consolidamento, potenziamento-SECONDARIA				
opzione	Situazione della scuola: NAIC86400X	Riferimento Provinciale (% di scuole che hanno indicato la modalità)	Riferimento Regionale (% di scuole che hanno indicato la modalità)	Riferimento Nazionale (% di scuole che hanno indicato la modalità)
In orario extra-curricolare	Presente	66,2	65,8	73,7
In orario curricolare, nelle ore di lezione	Presente	88,5	86,7	86,7
In orario curricolare, facendo ore non di 60 min.	Dato mancante	3,8	3,7	6,9
In orario curricolare, utilizzando il 20% del curricolo di scuola	Dato mancante	10,4	9,9	8,8
Sono attivita' non previste per questo a.s.	Dato mancante	0,4	0,5	0,2

Domande Guida

L'orario delle lezioni è articolato in modo adeguato rispetto alle esigenze di apprendimento degli studenti? La durata delle lezioni è adeguata?

In che modo la scuola cura gli spazi laboratoriali (individuazione di figure di coordinamento, aggiornamento dei materiali, ecc.)? In che misura i diversi laboratori sono accessibili? Con quale frequenza sono utilizzati? Quando sono utilizzati (orario curricolare, extracurricolare, ecc.)? Ci sono sedi, indirizzi o sezioni che vi accedono in misura minore?

In che modo la scuola utilizza le dotazioni tecnologiche presenti (fare riferimento alle dotazioni indicate nell'area 1.3 Risorse economiche e materiali)?

Quali servizi offre la biblioteca? Quali servizi potrebbero essere potenziati? Con quale frequenza gli studenti utilizzano la biblioteca?

Punti di Forza (Digitare al max 1500 caratteri)	Punti di Debolezza (Digitare al max 1500 caratteri)
<p>Ogni laboratorio è coordinato da figure di riferimento. La scuola investe nell'aggiornamento del materiale tecnologico periodicamente (PON FESR, risorse della scuola). Ogni aula della scuola primaria e della secondaria è dotata di LIM, tablet e di connessione internet. La scuola è fornita di laboratorio scientifico, multimediale e biblioteca digitalizzata. I plessi della sc. primaria sono forniti di ambienti polifunzionali. Nella sc. secondaria è presente anche un laboratorio musicale, artistico/tecnologico e di ceramica, una sala teatro, una palestra coperta, una sala conferenze. Tutti gli ambienti sono accessibili e regolarmente utilizzati.</p> <p>Nell'a.s. la scuola ha sperimentato una flessibilità didattica per classi parallele in un periodo dell'a.s. che ha comportato una diversa articolazione dell'orario, grazie anche all'incremento del numero di docenti dovuti all'organico dell'autonomia.</p> <p>Nell'a.s. 2017/18 il progetto CLASSI SENZA AULE per la SSPG ha coinvolto tutte le classi. Le aule sono spazi laboratoriali, che facilitano approcci di tipo operativo, L'aula si propone, quindi, come luogo di formazione, sviluppo e valorizzazione di competenze e potenzialità.</p>	<p>La biblioteca è utilizzata essenzialmente dagli studenti della scuola secondaria di I grado.</p>

Subarea: Dimensione metodologica

Domande Guida
Quali metodologie didattiche sono utilizzate dai docenti (es. cooperative learning, classi aperte, gruppi di livello, flipped classroom, ecc.)? La scuola realizza progetti o iniziative che promuovono l'uso di specifiche metodologie didattiche?
In che misura gli insegnanti dichiarano di utilizzare le strategie didattiche strutturate (es. controllo dei compiti) e le strategie didattiche attive (es. lavori in piccoli gruppi)?
Con quale frequenza i docenti si confrontano sulle metodologie didattiche utilizzate in aula?

Punti di Forza (Digitare al max 1500 caratteri)	Punti di Debolezza (Digitare al max 1500 caratteri)
<p>La dirigenza, supportata da un gruppo portante di miglioramento, promuove costantemente l'utilizzo di modalita' didattiche innovative e la collaborazione tra docenti</p> <p>La scuola, attraverso il progetto comune d'istituto, promuove l'utilizzo di strategie didattiche innovative che si concretizzano in progetti ed iniziative che coinvolgono tutti i docenti e gli alunni della SP e della SSIG .</p> <p>I docenti si confrontano sulle metodologie didattiche utilizzate in aula in momenti strutturati di programmazione, dei dipartimenti e dei consigli di classe/interclasse.</p> <p>Gli studenti lavorano in gruppi e a classi aperte, supportati dalle nuove tecnologie.</p>	Non sono evidenti punti di debolezza.

Subarea: Dimensione relazionale

3.2.f Episodi problematici

3.2.f.1 Azioni per contrastare episodi problematici-PRIMARIA - Furti

Istituto:NAIC86400X - Azioni per contrastare episodi problematici-PRIMARIA - Furti				
opzione	Situazione della scuola: NAIC86400X	Riferimento Provinciale %	Riferimento Regionale %	Riferimento Nazionale %
Nessun episodio	X	93,9	95,6	94,7
Nessun provvedimento		0,9	0,8	0,5
Azioni interlocutorie		3	1,7	2,9
Azioni costruttive		1,3	1,3	1,6
Azioni sanzionatorie		0,9	0,6	0,3

3.2.f.1 Azioni per contrastare episodi problematici-PRIMARIA - Comportamenti Violenti

Istituto:NAIC86400X - Azioni per contrastare episodi problematici-PRIMARIA - Comportamenti Violenti				
opzione	Situazione della scuola: NAIC86400X	Riferimento Provinciale %	Riferimento Regionale %	Riferimento Nazionale %
Nessun episodio	X	56	63,1	58,2
Nessun provvedimento		0,7	0,4	0,3
Azioni interlocutorie		29,9	25,2	29,4
Azioni costruttive		12,7	10	9,3
Azioni sanzionatorie		0,7	1,3	2,8

3.2.f.1 Azioni per contrastare episodi problematici-PRIMARIA - Atti Di Vandalismo

Istituto:NAIC86400X - Azioni per contrastare episodi problematici-PRIMARIA - Atti Di Vandalismo				
opzione	Situazione della scuola: NAIC86400X	Riferimento Provinciale %	Riferimento Regionale %	Riferimento Nazionale %
Nessun episodio	X	82,8	85,8	89,7
Nessun provvedimento		1,2	0,6	0,4
Azioni interlocutorie		7,4	6,3	6,1
Azioni costruttive		7	5,5	2,8
Azioni sanzionatorie		1,6	1,8	1

3.2.f.1 Azioni per contrastare episodi problematici-PRIMARIA - Altre Attivita' Non Consentite

Istituto:NAIC86400X - Azioni per contrastare episodi problematici-PRIMARIA - Altre Attivita' Non Consentite				
opzione	Situazione della scuola: NAIC86400X	Riferimento Provinciale %	Riferimento Regionale %	Riferimento Nazionale %
Nessun episodio	X	57,9	61,5	64,3
Nessun provvedimento		0	0	0,4
Azioni interlocutorie		30,3	26,5	23,3
Azioni costruttive		9,1	8,8	7,2
Azioni sanzionatorie		2,8	3,2	4,9

3.2.f.1 Azioni per contrastare episodi problematici-SECONDARIA - Furti

Istituto:NAIC86400X - Azioni per contrastare episodi problematici-SECONDARIA - Furti				
opzione	Situazione della scuola: NAIC86400X	Riferimento Provinciale %	Riferimento Regionale %	Riferimento Nazionale %
Nessun episodio				
Nessun provvedimento				
Azioni interlocutorie				
Azioni costruttive				
Azioni sanzionatorie				

3.2.f.1 Azioni per contrastare episodi problematici-SECONDARIA - Comportamenti Violenti

Istituto:NAIC86400X - Azioni per contrastare episodi problematici-SECONDARIA - Comportamenti Violenti				
opzione	Situazione della scuola: NAIC86400X	Riferimento Provinciale %	Riferimento Regionale %	Riferimento Nazionale %
Nessun episodio				
Nessun provvedimento				
Azioni interlocutorie				
Azioni costruttive				
Azioni sanzionatorie				

3.2.f.1 Azioni per contrastare episodi problematici-SECONDARIA - Atti Di Vandalismo

Istituto:NAIC86400X - Azioni per contrastare episodi problematici-SECONDARIA - Atti Di Vandalismo				
opzione	Situazione della scuola: NAIC86400X	Riferimento Provinciale %	Riferimento Regionale %	Riferimento Nazionale %
Nessun episodio				
Nessun provvedimento				
Azioni interlocutorie				
Azioni costruttive				
Azioni sanzionatorie				

3.2.f.1 Azioni per contrastare episodi problematici-SECONDARIA - Altre Attivita' Non Consentite

Istituto:NAIC86400X - Azioni per contrastare episodi problematici-SECONDARIA - Altre Attivita' Non Consentite				
opzione	Situazione della scuola: NAIC86400X	Riferimento Provinciale %	Riferimento Regionale %	Riferimento Nazionale %
Nessun episodio				
Nessun provvedimento				
Azioni interlocutorie				
Azioni costruttive				
Azioni sanzionatorie				

Domande Guida

In che modo la scuola promuove la condivisione di regole di comportamento tra gli studenti (es. definizione delle regole comuni, assegnazione di ruoli e responsabilità, ecc.)?
Come sono le relazioni tra gli studenti? E tra studenti e insegnanti? Ci sono alcune classi dove le relazioni sono più difficili? Come sono le relazioni tra insegnanti?
Quale percezione hanno gli insegnanti delle relazioni con le altre componenti (studenti, genitori, personale ATA)?
Ci sono situazioni di frequenza irregolare da parte degli studenti (es. assenze ripetute, frequenti ingressi alla seconda ora)?
In caso di comportamenti problematici da parte degli studenti quali azioni promuove la scuola? Queste azioni sono efficaci?

Punti di Forza (Digitare al max 1500 caratteri)	Punti di Debolezza (Digitare al max 1500 caratteri)
<p>I casi di comportamenti problematici sono molto limitati. La scuola favorisce la promozione e la condivisione delle regole di comportamento indicate nel Regolamento di istituto in collaborazione con gli alunni e le famiglie.</p> <p>Le situazioni problematiche vengono gestite con interventi sanzionatori accompagnati da azioni interlocutorie e costruttive.</p> <p>La scuola adotta strategie per la promozione delle competenze sociali quali l' assegnazione di ruoli e responsabilità all' interno di ogni gruppo classe.</p> <p>Promuove azioni che favoriscono la collaborazione e lo spirito di gruppo coinvolgenti tutti gli studenti della scuola.</p>	<p>Pur se limitati permangono casi di comportamenti problematici per i quali la scuola non è supportata dalla collaborazione delle famiglie e degli enti sociali.</p>

Rubrica di valutazione e Motivazione del giudizio assegnato

Rubrica di Valutazione	
Criterio di qualità: La scuola cura gli aspetti organizzativi, metodologici e relazionali dell'ambiente di apprendimento.	Situazione della scuola
L'organizzazione di spazi e tempi non risponde alle esigenze di apprendimento degli studenti. Gli spazi laboratoriali, le dotazioni tecnologiche e la biblioteca non ci sono o non sono usati dalle classi. A scuola non ci sono momenti di confronto tra insegnanti sulle metodologie didattiche e le metodologie utilizzate sono limitate. Le regole di comportamento non sono definite. Ci sono molte situazioni difficili da gestire nelle relazioni tra studenti o tra studenti e insegnanti. I conflitti non sono gestiti o sono gestiti ricorrendo a modalità non efficaci.	1 - Molto critica
	2 -
L'organizzazione di spazi e tempi risponde parzialmente alle esigenze di apprendimento degli studenti. Gli spazi laboratoriali, le dotazioni tecnologiche e la biblioteca sono usati da un numero limitato di classi. A scuola ci sono momenti di confronto tra insegnanti sulle metodologie didattiche, anche se sono pochi o coinvolgono pochi insegnanti. Si utilizzano metodologie diversificate in poche classi. Le regole di comportamento sono definite, ma sono condivise in modo disomogeneo nelle classi. Le relazioni tra studenti e tra studenti e insegnanti sono abbastanza positive, anche se ci sono alcune situazioni difficili da gestire. I conflitti sono gestiti, anche se le modalità adottate non sono sempre adeguate.	3 - Con qualche criticità'
	4 -
L'organizzazione di spazi e tempi risponde alle esigenze di apprendimento degli studenti. Gli spazi laboratoriali, le dotazioni tecnologiche e la biblioteca sono usati dalla maggior parte delle classi. A scuola ci sono momenti di confronto tra insegnanti sulle metodologie didattiche e si utilizzano metodologie diversificate nelle classi. Gli studenti lavorano in gruppi, utilizzano le nuove tecnologie, realizzano ricerche o progetti. Le regole di comportamento sono definite e condivise nelle classi. Le relazioni tra studenti e tra studenti e insegnanti sono positive. I conflitti con gli studenti sono gestiti con modalità adeguate.	5 - Positiva
	6 -
L'organizzazione di spazi e tempi risponde in modo ottimale alle esigenze di apprendimento degli studenti. Gli spazi laboratoriali, le dotazioni tecnologiche e la biblioteca sono usati con frequenza elevata da tutte le classi. A scuola ci sono numerosi momenti di confronto tra insegnanti sulle metodologie didattiche, l'utilizzo di metodologie didattiche diversificate e' una pratica ordinaria in tutte le classi. Le regole di comportamento sono definite e condivise in tutte le classi. Le relazioni tra studenti e tra studenti e insegnanti sono molto positive. I conflitti con gli studenti sono gestiti con modalità efficaci.	7 - Eccellente

Motivazione del giudizio assegnato
Gli spazi laboratoriali sono utilizzati dagli studenti dei diversi ordini di scuola. L'organizzazione dei tempi risponde alle esigenze degli studenti. Le metodologie didattiche innovative sono utilizzate dalle diverse discipline (cfr. indicatore scuola_questionario genitori). A scuola ci sono momenti di confronto tra insegnanti sulle metodologie didattiche e si utilizzano metodologie diversificate nelle classi. Gli studenti lavorano in gruppi, utilizzano le nuove tecnologie, realizzano ricerche o progetti. La scuola ha definito regole di comportamento, che sono oggetto di confronto e condivisione in tutte le classi. Qualora emergano relazioni problematiche tra le varie componenti scolastiche la scuola interviene con azioni appropriate, che raggiungono gli obiettivi attesi e contribuiscono a diffondere un clima di rispetto e ascolto reciproco, laddove le famiglie e le strutture sociali collaborano positivamente. La scuola promuove l'instaurarsi di relazioni positive tra le diverse componenti, anche con l'adozione di specifici progetti e interventi.

3A.3 Inclusione e differenziazione

Subarea: Inclusione

3.3.a Attivita' di inclusione

3.3.a.1 Azioni attuate per l'inclusione

		Azioni attuate per l'inclusione		
		Riferimento Provinciale (% scuole in cui sono presenti gli aspetti seguenti)	Riferimento Regionale (% scuole in cui sono presenti gli aspetti seguenti)	Riferimento Nazionale (% scuole in cui sono presenti gli aspetti seguenti)
Validi	Nessuna o una azione fra quelle indicate	14	13,8	10,8
	Due o tre azioni fra quelle indicate	70,4	73,6	66,1
	Quattro o cinque azioni fra quelle indicate	15,5	12,6	23,1
Situazione della scuola: NAIC86400X		2-3 azioni		

3.3.a.2 Tipologia delle azioni attuate per l'inclusione

Istituto:NAIC86400X - Tipologia delle azioni attuate per l'inclusione				
opzione	Situazione della scuola: NAIC86400X	Riferimento Provinciale	Riferimento Regionale	Riferimento Nazionale
Progettazione di itinerari comuni per specifici gruppi di alunni	Presente	72,2	72,2	73
Progetti prioritari su prevenzione del disagio - inclusione	Presente	28,1	22,7	38,6
Formazione insegnanti sull'inclusione	Dato mancante	16	16,8	21,2
Gruppi di lavoro composti da insegnanti sull'inclusione	Presente	96,4	96,1	96,6
Reti di scuole che realizzano progetti o iniziative per l'inclusione	Dato mancante	40,2	36,4	42,2

Domande Guida

Quali attività realizza la scuola per favorire l'inclusione degli studenti con disabilità nel gruppo dei pari? Queste attività sono efficaci?

Gli insegnanti curricolari e di sostegno utilizzano metodologie che favoriscono una didattica inclusiva? Questi interventi sono efficaci? Il raggiungimento degli obiettivi definiti nei Piani Educativi Individualizzati viene monitorato con regolarità?

In che modo la scuola si prende cura degli altri studenti con bisogni educativi speciali? I Piani Didattici Personalizzati sono aggiornati con regolarità?

La scuola realizza attività di accoglienza per gli studenti stranieri da poco in Italia? Questi interventi riescono a favorire l'inclusione degli studenti stranieri?

La scuola realizza percorsi di lingua italiana per gli studenti stranieri da poco in Italia? Questi interventi riescono a favorire il successo scolastico degli studenti stranieri?

La scuola realizza attività su temi interculturali e/o sulla valorizzazione delle diversità? Qual è la ricaduta di questi interventi sulla qualità dei rapporti tra gli studenti?

È stata fatta una verifica del raggiungimento degli obiettivi contenuti nel Piano annuale per l'inclusione?

Punti di Forza (Digitare al max 1500 caratteri)

La scuola, attraverso il progetto d'istituto su tematica comune espletato con Unità di lavoro e progetti di ampliamento dell'O.F. e il progetto PON FSE di inclusione realizza attività didattiche che favoriscono l'inclusione degli alunni con disabilità e degli alunni con BES nel gruppo dei pari, con metodologie adeguate ed efficaci. I docenti dei consigli di classe con i docenti di sostegno compilano i PEI e, in presenza di alunni con BES, condividono la formulazione dei singoli PDP.

Il numero di alunni stranieri è molto limitato ed è accolto con interventi didattici specifici curricolari finalizzati all'inclusione e all'apprendimento della lingua italiana.

La scuola realizza con successo attività su temi interculturali e sulla valorizzazione delle diversità nel proprio disciplinare, anche attraverso progetti di scambi culturali con altre scuole.

Il monitoraggio degli obiettivi indicati nei PDP avviene con la partecipazione da parte dei docenti del consiglio di classe e di interclasse.

Punti di Debolezza (Digitare al max 1500 caratteri)

Non sono evidenti punti di debolezza.

Subarea: Recupero e potenziamento

3.3.b Attivita' di recupero

3.3.b.3 Tipologia delle azioni realizzate per il recupero-PRIMARIA

Istituto:NAIC86400X - Tipologia delle azioni realizzate per il recupero-PRIMARIA				
opzione	Situazione della scuola: NAIC86400X	Riferimento Provinciale %	Riferimento Regionale %	Riferimento Nazionale %
Gruppi di livello all'interno delle classi	Presente	90,6	91,5	92,7
Gruppi di livello per classi aperte	Presente	45	40,5	48,7
Sportello per il recupero	Dato mancante	7,4	5,7	7,1
Corsi di recupero pomeridiani	Dato mancante	33,2	32,3	22,7
Individuazione di docenti tutor	Dato mancante	16,8	14,5	11,5
Giornate dedicate al recupero	Presente	24,5	24,3	17,6
Supporto pomeridiano per lo svolgimento dei compiti	Dato mancante	11,7	9,3	14,9
Altro	Dato mancante	14,8	15,8	16,2

3.3.b.3 Tipologia delle azioni realizzate per il recupero-SECONDARIA

Istituto:NAIC86400X - Tipologia delle azioni realizzate per il recupero-SECONDARIA				
opzione	Situazione della scuola: NAIC86400X	Riferimento Provinciale %	Riferimento Regionale %	Riferimento Nazionale %
Gruppi di livello all'interno delle classi	Presente	93,5	90,5	88,7
Gruppi di livello per classi aperte	Presente	36,5	34,4	39,1
Sportello per il recupero	Dato mancante	6,9	7,3	14
Corsi di recupero pomeridiani	Presente	45,4	46,4	59,6
Individuazione di docenti tutor	Dato mancante	15,8	14,6	15,4
Giornate dedicate al recupero	Presente	35,8	33,6	25,9
Supporto pomeridiano per lo svolgimento dei compiti	Dato mancante	10,8	9	24,4
Altro	Dato mancante	13,8	13,2	16,1

3.3.c Attivita' di potenziamento

3.3.c.1 Tipologia delle azioni realizzate per il potenziamento-PRIMARIA

Istituto:NAIC86400X - Tipologia delle azioni realizzate per il potenziamento-PRIMARIA				
opzione	Situazione della scuola: NAIC86400X	Riferimento Provinciale (% scuole in cui sono presenti gli aspetti seguenti)	Riferimento Regionale (% scuole in cui sono presenti gli aspetti seguenti)	Riferimento Nazionale (% scuole in cui sono presenti gli aspetti seguenti)
Gruppi di livello all'interno delle classi	Presente	73,5	75,4	75
Gruppi di livello per classi aperte	Presente	33,2	31,3	32
Partecipazione a gare o competizioni interne alla scuola	Dato mancante	36,9	35,9	34,2
Partecipazione a gare o competizioni esterne alla scuola	Presente	54	50,9	49,5
Giornate dedicate al recupero e al potenziamento	Presente	24,5	24,8	17,9
Partecipazione a corsi o progetti in orario curricolare	Presente	58,1	55,8	61,1
Partecipazione a corsi o progetti in orario extra-curricolare	Dato mancante	70,5	68,8	46,3
Altro	Dato mancante	5	5,2	4,3

3.3.c.1 Tipologia delle azioni realizzate per il potenziamento-SECONDARIA

Istituto:NAIC86400X - Tipologia delle azioni realizzate per il potenziamento-SECONDARIA				
opzione	Situazione della scuola: NAIC86400X	Riferimento Provinciale (% scuole in cui sono presenti gli aspetti seguenti)	Riferimento Regionale (% scuole in cui sono presenti gli aspetti seguenti)	Riferimento Nazionale (% scuole in cui sono presenti gli aspetti seguenti)
Gruppi di livello all'interno delle classi	Presente	79,2	77,5	74
Gruppi di livello per classi aperte	Presente	31,9	31,3	33,1
Partecipazione a gare o competizioni interne alla scuola	Dato mancante	50,4	47,2	52,6
Partecipazione a gare o competizioni esterne alla scuola	Presente	76,2	74,4	80,8
Giornate dedicate al recupero e al potenziamento	Presente	35,4	33,5	26,9
Partecipazione a corsi o progetti in orario curricolare	Presente	61,5	60,3	66,5
Partecipazione a corsi o progetti in orario extra-curricolare	Presente	83,5	80,8	78,5
Altro	Dato mancante	5,4	5,7	5

Domande Guida

Quali gruppi di studenti presentano maggiori difficoltà di apprendimento?
Quali interventi sono realizzati per rispondere alle difficoltà di apprendimento degli studenti?
Sono previste forme di monitoraggio e valutazione dei risultati raggiunti dagli studenti con maggiori difficoltà?
Gli interventi che la scuola realizza per supportare gli studenti con maggiori difficoltà sono efficaci?
In che modo la scuola favorisce il potenziamento degli studenti con particolari attitudini disciplinari?
Gli interventi di potenziamento realizzati sono efficaci?
Nel lavoro d'aula quali interventi individualizzati in funzione dei bisogni educativi degli studenti vengono utilizzati? Quanto è diffuso l'utilizzo di questi interventi nelle varie classi della scuola?

Punti di Forza (Digitare al max 1500 caratteri)

Punti di Debolezza (Digitare al max 1500 caratteri)

Gli interventi realizzati sono programmati sia nel disciplinare, sia come progettualità d'Istituto, in orario curriculare ed extracurriculare, finalizzati a:

1. attività laboratoriali a classi aperte di recupero delle competenze d'italiano e matematica e per favorire la motivazione.


2. attività di potenziamento favorito da progettualità laboratoriali d'istituto, conversazioni con madrelingua inglese, finalizzate al conseguimento di certificazioni linguistiche, gare disciplinari, partecipazioni a concorsi di vario genere (lettura, scrittura creativa, coding).

La scuola realizza attività di tutoraggio con alunni interni alla classe e strategie didattiche differenziate con risultati efficaci.

Gli interventi individualizzati nel lavoro d'aula sono diffusi.

Gli interventi di recupero hanno un'efficacia non ancora conforme ai risultati attesi.

Rubrica di valutazione e Motivazione del giudizio assegnato

Rubrica di Valutazione	
Criterio di qualità: La scuola cura l'inclusione degli studenti con bisogni educativi speciali, valorizza le differenze culturali, adegua l'insegnamento ai bisogni formativi di ciascuno studente attraverso percorsi di recupero e potenziamento.	Situazione della scuola
Le attività realizzate dalla scuola sono insufficienti a garantire l'inclusione degli studenti con bisogni educativi speciali. La scuola non dedica sufficiente attenzione al rispetto delle differenze e della diversità culturale. La differenziazione dei percorsi didattici in funzione dei bisogni formativi dei singoli studenti è assente o insufficiente, oppure singoli insegnanti realizzano percorsi differenziati in poche classi, senza forme di coordinamento delle attività a livello di scuola.	1 - Molto critica
	2 -
Le attività realizzate dalla scuola per gli studenti con bisogni educativi speciali sono sufficienti. La qualità degli interventi didattici per gli studenti con bisogni educativi speciali è in generale accettabile, ma ci sono aspetti da migliorare. Gli obiettivi educativi per questi studenti sono scarsamente definiti e il loro raggiungimento non viene monitorato. La scuola dedica un'attenzione appena sufficiente al rispetto delle differenze e della diversità culturale. La differenziazione dei percorsi didattici in funzione dei bisogni formativi dei singoli studenti è sufficientemente strutturata, anche se non applicata in modo diffuso a livello di scuola. Gli obiettivi educativi non sempre sono definiti e non sono presenti forme di monitoraggio e valutazione per verificarne il raggiungimento. Gli interventi individualizzati nel lavoro d'aula sono poco diffusi a livello di scuola.	3 - Con qualche criticità
	4 -
Le attività realizzate dalla scuola per gli studenti con bisogni educativi speciali sono efficaci. In generale le attività didattiche sono di buona qualità. La scuola monitora il raggiungimento degli obiettivi previsti per gli studenti con bisogni educativi speciali. La scuola promuove il rispetto delle differenze e della diversità culturale. La differenziazione dei percorsi didattici in funzione dei bisogni educativi dei singoli studenti è ben strutturata a livello di scuola. Gli obiettivi educativi sono definiti e sono presenti modalità di verifica degli esiti. Gli interventi individualizzati nel lavoro d'aula sono piuttosto diffusi a livello di scuola.	 5 - Positiva
	6 -
Nelle attività di inclusione sono attivamente coinvolti diversi soggetti (docenti curricolari, di sostegno, tutor, famiglie, enti locali, associazioni) compreso il gruppo dei pari. Le attività didattiche per gli studenti con bisogni educativi speciali sono di buona qualità. La scuola monitora sistematicamente il raggiungimento degli obiettivi previsti per gli studenti con bisogni educativi speciali e a seguito di ciò, se necessario, gli interventi vengono rimodulati. La scuola promuove efficacemente il rispetto delle differenze e della diversità culturale. La differenziazione dei percorsi didattici in funzione dei bisogni formativi dei singoli studenti è efficacemente strutturata a livello di scuola; le attività rivolte ai diversi gruppi di studenti raggiungono tutti i potenziali destinatari. Gli obiettivi educativi sono ben definiti e sono adottate modalità di verifica degli esiti. Gli interventi individualizzati sono utilizzati in maniera sistematica nel lavoro d'aula.	7 - Eccellente

Motivazione del giudizio assegnato

Gli studenti con maggiori difficoltà di apprendimento sono coloro che hanno importanti lacune di base e provengono da contesti socio-culturali deprivati. Gli obiettivi educativi per gli studenti con BES e di coloro che necessitano di recupero sono adeguatamente definiti e sistematicamente monitorati. L'organico dell'autonomia ha permesso di pianificare ed attuare percorsi didattici per gruppi di livello e, in alcuni periodi, a classi aperte finalizzati al recupero, al consolidamento e al potenziamento delle competenze e della motivazione.

La scuola promuove il rispetto delle differenze e della diversità culturale e mantiene una buona comunicazione con le famiglie. Gli obiettivi educativi sono definiti e le modalità di verifica degli esiti sono sistematicamente utilizzate a livello di scuola. Gli interventi individualizzati nel lavoro d'aula sono diffusi.

3A.4 Continuita' e orientamento

Subarea: Continuita'

3.4.a Attivita' di continuita'

3.4.a.1 Tipologia delle azioni realizzate per la continuita' -PRIMARIA

Istituto:NAIC86400X - Tipologia delle azioni realizzate per la continuita' -PRIMARIA				
opzione	Situazione della scuola: NAIC86400X	Riferimento Provinciale (% scuole in cui sono presenti gli aspetti seguenti)	Riferimento Regionale (% scuole in cui sono presenti gli aspetti seguenti)	Riferimento Nazionale (% scuole in cui sono presenti gli aspetti seguenti)
Incontri tra insegnanti dell'infanzia e della primaria per scambio di informazioni utili alla formazione delle classi	Presente	98,7	96,4	96,6
Incontri tra insegnanti dell'infanzia e della primaria per definire le competenze in uscita e in entrata	Presente	85,2	83,4	78,3
Visita della scuola primaria da parte dei bambini dell'infanzia	Presente	94,6	93,3	96
Attivita' educative per i bambini dell'infanzia con insegnanti della primaria	Dato mancante	66,4	62,2	65,7
Attivita' educative comuni tra bambini dell'infanzia e della primaria	Presente	78,5	75,7	79
Trasmissione dall'infanzia alla primaria di fascicoli articolati sul percorso formativo dei singoli studenti	Dato mancante	66,1	62,3	63,9
Altro	Presente	12,1	11,6	14,3

3.4.a.1 Tipologia delle azioni realizzate per la continuita' -SECONDARIA

Istituto:NAIC86400X - Tipologia delle azioni realizzate per la continuita' -SECONDARIA				
opzione	Situazione della scuola: NAIC86400X	Riferimento Provinciale (% scuole in cui sono presenti gli aspetti seguenti)	Riferimento Regionale (% scuole in cui sono presenti gli aspetti seguenti)	Riferimento Nazionale (% scuole in cui sono presenti gli aspetti seguenti)
Incontri tra insegnanti della primaria e della secondaria per scambio di informazioni utili alla formazione delle classi	Presente	96,2	95,2	97,1
Incontri tra insegnanti della primaria e della secondaria per definire le competenze in uscita e in entrata	Presente	80	81,7	78,9
Visita della scuola secondaria da parte degli studenti della primaria	Presente	91,5	91,8	95
Attivita' educative per studenti della primaria con insegnanti della secondaria	Dato mancante	76,2	69,7	74,1
Attivita' educative comuni tra studenti della primaria e della secondaria	Presente	75,4	71,7	73,4
Trasmissione dalla primaria alla secondaria di fascicoli articolati sul percorso formativo dei singoli studenti	Dato mancante	55,8	54,3	51,8
Altro	Dato mancante	11,9	10,8	13,7

Domande Guida

Quali azioni realizza la scuola per garantire la continuita' educativa per gli studenti nel passaggio da un ordine di scuola all'altro?

Gli insegnanti di ordini di scuola diversi si incontrano per parlare della continuità educativa (formazione delle classi, competenze attese in ingresso, prevenzione degli abbandoni, ecc.)?

Gli interventi realizzati per garantire la continuità educativa sono efficaci?

Punti di Forza (Digitare al max 1500 caratteri)	Punti di Debolezza (Digitare al max 1500 caratteri)
<p>La scuola, quale Istituto comprensivo, programma incontri tra docenti dei tre segmenti (dipartimenti verticali) per lo scambio di informazioni sugli studenti, finalizzate alla formazione delle classi, per realizzare azioni di continuità, per definire le competenze in uscita e in entrata formalizzate nel curriculum verticale. La scuola realizza attività di accoglienza e di progettualità comuni su tematiche pluridisciplinari per gli studenti nel passaggio da un segmento all'altro, coordinate da docenti referenti dei 3 ordini di scuola.</p> <p>La scuola adotta per il monitoraggio dei risultati conseguiti dagli alunni:</p> <ul style="list-style-type: none"> - sc. dell'infanzia:schede di raccordo e documenti di valutazione - sc. primaria: schede di raccordo, documenti di valutazione, certificazione delle competenze - sc. secondaria:documenti di valutazione, certificazione delle competenze. <p>Il percorso di continuità è percepito come attività curriculare.</p>	Non sono evidenti punti di debolezza.

Subarea: Orientamento

3.4.b Attività di orientamento

3.4.b.1 Tipologia delle azioni realizzate per l'orientamento-SECONDARIA

Istituto:NAIC86400X - Tipologia delle azioni realizzate per l'orientamento-SECONDARIA				
opzione	Situazione della scuola: NAIC86400X	Riferimento Provinciale (% scuole in cui sono presenti gli aspetti seguenti)	Riferimento Regionale (% scuole in cui sono presenti gli aspetti seguenti)	Riferimento Nazionale (% scuole in cui sono presenti gli aspetti seguenti)
Percorsi di orientamento per la comprensione di sé e delle proprie inclinazioni	Presente	67,3	69,1	81,6
Collaborazione con soggetti esterni per le attività di orientamento	Dato mancante	26,5	30,2	55,8
Utilizzo di strumenti per l'orientamento	Presente	45,8	49,9	55,1
Presentazione agli studenti dei diversi indirizzi di scuola secondaria di II grado	Presente	98,8	97,8	97,8
Monitoraggio degli studenti dopo l'uscita dalla scuola	Presente	51,9	52,7	49,7
Incontri individuali degli studenti con i docenti referenti per l'orientamento per ricevere supporto nella scelta della scuola superiore	Presente	67,7	63,3	58,4
Predisposizione di un modulo articolato per il consiglio orientativo da consegnare agli studenti	Presente	56,5	62,9	76,4
Altro	Dato mancante	18,1	16,6	21,1

Domande Guida

La scuola realizza percorsi di orientamento per la comprensione di sé e delle proprie inclinazioni? Quali classi sono coinvolte?

La scuola realizza attività di orientamento finalizzate alla scelta del percorso formativo successivo? Queste attività coinvolgono le realtà formative del territorio? La scuola organizza incontri/attività rivolti alle famiglie sulla scelta del percorso formativo successivo?

La scuola realizza attività di orientamento al territorio e alle realtà produttive e professionali?

La scuola secondaria di I grado monitora quanti studenti seguono il consiglio orientativo?

In che modo la scuola monitora se le attività di orientamento sono efficaci?

Punti di Forza (Digitare al max 1500 caratteri)	Punti di Debolezza (Digitare al max 1500 caratteri)
<p>Le attività di orientamento sono consolidate e in condivisione con i c.d.c. e i dipartimenti delle classi terze. All'interno delle singole classi 3[^] si svolgono UdA, condivise nei dipartimenti disciplinari, di orientamento per la comprensione di sé e delle proprie inclinazioni. Nell'a.s. 2016/17 e nel 2017/18, le classi 3[^] hanno completato il percorso iniziato lo scorso a.s. con laboratori tematici di tipo formativo e informativo presso gli istituti superiori di riferimento.</p> <p>La scuola coinvolge sistematicamente le famiglie in incontri informativi e open day per la scelta del percorso scolastico successivo.</p> <p>In particolare nelle classi 2[^] della SSPG è stata attuata la prima biennalità del progetto di pre-orientamento con laboratori didattici in collaborazione con studenti-tutor e docenti degli istituti superiori del territorio.</p> <p>Nell'a.s. 2017/18 è stato realizzato un progetto di didattica orientativa in verticale con l'Istituto Polispecialistico "Don Milani" di Gragnano (NA) durante il quale gli alunni dell'I.C. hanno svolto attività laboratoriali specifiche (robotica, informatica, giornalismo) con docenti, esperti ed alunni tutor dell'I.S.</p> <p>A conclusione dell'a.s. 2017/18 l'istituto "Don Milani" ha restituito gli esiti a distanza delle classi 1[^] da cui si evince una positività tra la valutazione in uscita dei 31 alunni dall'I.C. iscritti all'I.S. di riferimento e la valutazione finale dello stesso I.S. sia pure con 1/2 punti di scarto.</p>	<p>La scuola monitora con difficoltà i risultati delle proprie azioni di orientamento dovuta alla mancata restituzione dei dati completi ed esaustivi da parte di alcune scuole di II grado.</p>

Subarea: Alternanza scuola - lavoro

3.4.c Consigli orientativi nel passaggio tra I e II ciclo

3.4.c.2 Corrispondenza tra consiglio orientativo e scelta effettuata

3.4.c.2 Corrispondenza tra consiglio orientativo e scelta effettuata		
	Consigli Corrispondenti	Consigli non Corrispondenti
	%	%
NAIC86400X	69,0	31,0
NAPOLI	71,3	28,7
CAMPANIA	72,1	27,9
ITALIA	68,7	31,3

3.4.c.3 Promossi al I anno che hanno seguito il consiglio orientativo

3.4.c.3 Promossi al I anno che hanno seguito il consiglio orientativo		
	Promossi che hanno seguito il Consiglio Orientativo	Promossi che non hanno seguito il Consiglio Orientativo
	%	%
NAIC86400X	77,8	83,3
- Benchmark*		
NAPOLI	91,4	80,3
CAMPANIA	92,7	83,3
ITALIA	93,5	79,7

Domande Guida

Quante convenzioni la scuola stipula con imprese, associazioni, enti o altri soggetti disponibili ad accogliere studenti in percorsi di alternanza scuola-lavoro? Con quali tipologie di imprese, associazioni, ecc. vengono stipulate convenzioni? La gamma delle imprese con cui la scuola stipula convenzioni è diversificata?

La scuola conosce i fabbisogni formativi del tessuto produttivo del territorio?

In che modo la scuola progetta i percorsi di alternanza scuola-lavoro (esperienze di co-progettazione, ruolo dei tutor di scuola e dei tutor aziendali, ecc.)?

In che modo i percorsi di alternanza scuola lavoro si integrano con il Piano dell'offerta formativa triennale della scuola?

In che modo la scuola monitora i percorsi di alternanza scuola-lavoro?

La scuola ha definito le competenze attese per gli studenti al termine dell'esperienza di alternanza?

In che modo la scuola valuta e certifica le competenze acquisite dagli studenti al termine del percorso di alternanza scuola-lavoro?

Nell'ultimo anno si è verificato un aumento del numero delle convenzioni stipulate rispetto agli anni precedenti? Per quale motivo?

Nell'ultimo anno si è verificato un aumento del numero degli studenti che prendono parte ai percorsi di alternanza scuola-lavoro rispetto agli anni precedenti? Quali sono le ricadute per la scuola?


Punti di Forza (Digitare al max 1500 caratteri)

In quanto istituto scolastico comprensivo, appartenente al grado di istruzione, non sono previste attività relative all'alternanza scuola-lavoro.

Punti di Debolezza (Digitare al max 1500 caratteri)

In quanto istituto scolastico comprensivo, appartenente al grado di istruzione, non sono previste attività relative all'alternanza scuola-lavoro.

Rubrica di valutazione e Motivazione del giudizio assegnato

Rubrica di Valutazione	
Criterio di qualità: La scuola garantisce la continuità' dei percorsi scolastici e cura l'orientamento personale, scolastico e professionale degli studenti.	Situazione della scuola
Le attività' di continuità' e/o di orientamento sono assenti o insufficienti, oppure singoli insegnanti realizzano attività' di continuità' e/o orientamento limitatamente ad alcune sezioni, senza forme di coordinamento a livello di scuola. Per la scuola secondaria di II grado - La scuola ha stipulato convenzioni con un partenariato non diversificato di imprese ed associazioni del territorio. Il numero di convenzioni e' nettamente inferiore al riferimento provinciale. La scuola non ha integrato nella propria offerta formativa i percorsi di alternanza scuola - lavoro. I progetti di alternanza non rispondono ai fabbisogni formativi del tessuto produttivo del territorio. Le attività' di alternanza non vengono monitorate. La scuola non ha definito le competenze attese per gli studenti a conclusione dei percorsi di alternanza e non utilizza criteri di valutazione delle competenze acquisite al termine dell'alternanza.	1 - Molto critica
	2 -
Le attività' di continuità' presentano un livello di strutturazione sufficiente anche se sono prevalentemente orientate alla formazione delle classi. Le attività' di orientamento coinvolgono almeno tutte le classi finali. La qualità' delle attività' proposte agli studenti e' in genere accettabile, anche se per lo più' limitate a presentare i diversi indirizzi di scuola superiore / corsi di studio universitari. La scuola non monitora i risultati delle proprie azioni di orientamento. Per la scuola secondaria di II grado - La scuola ha stipulato convenzioni con un partenariato non diversificato di imprese ed associazioni. Il numero di convenzioni stipulate è di poco inferiore al riferimento provinciale. La scuola ha integrato in modo non organico nella propria offerta formativa i percorsi di alternanza scuola – lavoro. I progetti di alternanza scuola lavoro rispondono solo in parte ai fabbisogni professionali del territorio e alle esigenze formative degli studenti. Le attività di alternanza scuola – lavoro vengono monitorate in modo occasionale. La scuola non definisce i criteri di valutazione delle competenze acquisite al termine del percorso di alternanza scuola-lavoro.	3 - Con qualche criticità'
	4 -
Le attività' di continuità' sono ben strutturate. La collaborazione tra i docenti di ordini di scuola diversi e' consolidata. La scuola realizza diverse attività finalizzate ad accompagnare gli studenti nel passaggio da un ordine di scuola all'altro. Le attività' di orientamento sono ben strutturate e coinvolgono anche le famiglie. La scuola realizza percorsi finalizzati alla conoscenza di sé e delle proprie attitudini. Gli studenti dell'ultimo anno e le famiglie, oltre a partecipare alle presentazioni delle diverse scuole/indirizzi di studio universitario, sono coinvolti in attività organizzate all'esterno (scuole, centri di formazione, università'). La scuola realizza attività' di orientamento alle realtà' produttive e professionali del territorio. La scuola monitora i risultati delle proprie azioni di orientamento; un buon numero di studenti segue il consiglio orientativo della scuola. Per la scuola secondaria di II grado - La scuola ha stipulato convenzioni con un variegato partenariato di imprese ed associazioni. Il numero di convenzioni stipulate è uguale o di poco superiore al riferimento provinciale. La scuola ha integrato nella propria offerta formativa i percorsi di alternanza scuola – lavoro. I progetti di alternanza rispondono ai fabbisogni professionali del territorio. Le attività di alternanza vengono monitorate. La scuola valuta e certifica le competenze degli studenti al termine del percorso di alternanza.	 5 - Positiva
	6 -

<p>Le attività di continuità sono organizzate in modo efficace. La collaborazione tra docenti di ordini di scuola diversi è ben consolidata e si concretizza nella progettazione di attività per gli studenti finalizzate ad accompagnarli nel passaggio tra un ordine di scuola e l'altro. La scuola predispone informazioni articolate sul percorso scolastico dei singoli studenti (es. portfolio) e monitora gli esiti degli studenti nel passaggio da un ordine di scuola all'altro. La scuola realizza azioni di orientamento finalizzate a far emergere le inclinazioni individuali che coinvolgono più classi, non solo quelle dell'ultimo anno. Inoltre propone attività mirate a far conoscere l'offerta formativa presente sul territorio, anche facendo svolgere attività formative esterne (scuole, centri di formazione, università). Le attività di orientamento sono ben strutturate e pubblicizzate e coinvolgono anche le famiglie. La scuola monitora i risultati delle proprie azioni di orientamento; la stragrande maggioranza degli studenti segue il consiglio orientativo della scuola.</p> <p>Per la scuola secondaria di II grado - La scuola ha stipulato convenzioni con un partenariato diversificato di imprese ed associazioni. Il numero di convenzioni stipulate è nettamente superiore al riferimento provinciale. La scuola ha integrato in modo organico nella propria offerta formativa i percorsi di alternanza scuola – lavoro. I progetti di alternanza scuola lavoro rispondono in modo coerente ai fabbisogni formativi del tessuto produttivo del territorio e alle esigenze formative degli studenti. Le attività di alternanza vengono monitorate in maniera regolare. La scuola ha definito le competenze attese per gli studenti a conclusione dei percorsi di alternanza. La scuola valuta e certifica le competenze degli studenti al termine del percorso di alternanza sulla base di criteri definiti e condivisi.</p>	7 - Eccellente
--	----------------

Motivazione del giudizio assegnato

Le attività di continuità sono consolidate e presentano un positivo livello di strutturazione. La scuola realizza attività finalizzate ad accompagnare gli studenti nel passaggio tra un ordine e l'altro, per definire le competenze in uscita e in entrata formalizzate nel curriculum verticale, le attività di accoglienza e di progettualità comuni su tematiche pluridisciplinari, per confrontare piani di lavoro e per la formazione delle classi.

Le attività di orientamento coinvolgono gli studenti delle classi seconde e terze della sc. secondaria di primo grado. La scuola realizza percorsi finalizzati alla conoscenza di sé e delle proprie attitudini. Gli studenti dell'ultimo anno e le famiglie sono coinvolti in attività organizzate presso gli istituti superiori e in sede (laboratori didattici e informativi). La scuola realizza attività curriculari di orientamento e di pre-orientamento facendo riferimento alle realtà produttive e professionali del territorio e monitora i risultati delle proprie azioni di orientamento; quasi tutti gli studenti seguono il consiglio orientativo del CdC.

3B Processi - Pratiche gestionali e organizzative

3B.5 Orientamento strategico e organizzazione della scuola

Subarea: Missione e visione della scuola

Domande Guida
La missione e la visione dell'istituto sono definite chiaramente?
La missione e la visione dell'istituto sono condivise all'interno della comunità scolastica? Sono rese note anche all'esterno, presso le famiglie e il territorio?

Punti di Forza (Digitare al max 1500 caratteri)	Punti di Debolezza (Digitare al max 1500 caratteri)
<p>La scuola ha definito e condiviso le priorità e la propria missione in sede collegiale in considerazione dei propri stakeholder.</p> <p>La missione e le priorità sono descritte nel PTOF in capitoli specifici e rese note alle famiglie e al territorio nella conferenza di servizio ad inizio anno scolastico, sul sito web, sulle pagine social della scuola e tramite avvisi, incontri, inviti, mail.</p> <p>Regolare è l'accesso dell'utenza al sito istituzionale della scuola.</p> <p>Gli incontri formalizzati istituzionalizzati (incontri scuola/famiglia, consegna documenti di valutazione, ...) evidenziano una massiccia partecipazione dei genitori.</p>	Non si evidenziano particolari punti di debolezza.

Subarea: Monitoraggio delle attività

Domande Guida
In che modo la scuola monitora lo stato di avanzamento delle attività che svolge? Quali strumenti di monitoraggio adotta?
La scuola utilizza forme di bilancio sociale per rendicontare la propria attività all'esterno?

Punti di Forza (Digitare al max 1500 caratteri)	Punti di Debolezza (Digitare al max 1500 caratteri)
<p>Le azioni definite per il raggiungimento degli obiettivi sono pianificate con:</p> <ul style="list-style-type: none"> - l'individuazione e l'analisi dei bisogni formativi e educativi dell'utenza - piano annuale delle attività - PTOF - curricolo verticale (competenze disciplinari e europee) - programmazioni dei consigli di classe/interclasse/ intersezione - programmazioni disciplinari e per aree - piani personalizzati e individualizzati - incontri dipartimentali orizzontali e verticali e di programmazione periodica. <p>Lo stato di avanzamento per il raggiungimento degli obiettivi è monitorato attraverso:</p> <ul style="list-style-type: none"> - verifiche disciplinari iniziali, in itinere e finali - criteri di valutazione comuni e concordati e dei risultati delle prove INVALSI, prove parallele e di raccordo - verbali dipartimentali e dei Consigli - report delle attività svolte - Questionari / schede di customer satisfaction per docenti, genitori e studenti. 	La scuola non ha ancora avviato forme di rendicontazione sociale.

Subarea: Organizzazione delle risorse umane

Domande Guida
Quali funzioni strumentali ha individuato la scuola e quanti docenti svolgono tali funzioni? Come è ripartito il Fondo di istituto? Quanti docenti ne beneficiano? Quanti ATA?

In che modo sono gestite le assenze del personale?
C'è una chiara divisione dei compiti e delle aree di attività tra il personale ATA?
Le responsabilità e i compiti dei docenti che hanno incarichi specifici sono definiti in modo chiaro?


Punti di Forza (Digitare al max 1500 caratteri)	Punti di Debolezza (Digitare al max 1500 caratteri)
<p>La divisione dei compiti dei docenti tiene conto della dimensione verticale dell'istituto e della sua dislocazione su più plessi.</p> <p>Le 5 funzioni strumentali sono utilizzate in modo strategico per ambiti. I compiti sono distribuiti in modo strategico e funzionale evitando cumuli individuali.</p> <p>Gli incarichi vengono definiti formalmente con lettera di nomina, che esplicita con chiarezza le competenze e i risultati attesi.</p> <p>L'organigramma e il funzionigramma dell'istituto sono definiti all'inizio dell'anno scolastico e reso pubblico attraverso il sito web.</p> <p>Le assenze dei docenti sono gestite con l'organico dell'autonomia e il ricorso alle ore eccedenti.</p> <p>I compiti del personale ATA sono distribuiti in modo strategico e funzionale con flessibilità oraria e direttive chiare.</p>	Non si registrano evidenti punti di debolezza

Subarea: Gestione delle risorse economiche

Domande Guida
L'allocazione delle risorse economiche nel Programma annuale è coerente con il Piano Triennale dell'Offerta Formativa?
Quanto spende in media la scuola per ciascun progetto (cfr. l'indice di frammentazione della spesa)?
Quali sono i tre progetti prioritari per la scuola? Qual è la durata media di questi progetti? Sono coinvolti esperti esterni?
Le spese si concentrano sui progetti prioritari (cfr. l'indice di concentrazione della spesa)?

Punti di Forza (Digitare al max 1500 caratteri)	Punti di Debolezza (Digitare al max 1500 caratteri)
<p>L'allocazione delle risorse economiche nel PA è coerente con il PTOF.</p> <p>La spesa media della scuola per ciascun progetto risulta non frammentaria rispetto ai benchmark. La scuola è impegnata a raccogliere finanziamenti aggiuntivi (finanziamenti PON, contributo minimo delle famiglie, bandi PNSD) oltre quelli provenienti dal MIUR e li investe per il perseguimento della propria missione e con progetti che si concentrano sulle tematiche ritenute prioritarie dalla scuola.</p> <p>Nell'a.s. 2015/16 i tre progetti prioritari per la scuola sono stati:</p> <ol style="list-style-type: none"> 1. "Eureka", di 30 ore, docenti interni, in risposta alla necessità di prevenire il disagio degli alunni svantaggiati e con BES sul recupero della motivazione e delle abilità di apprendimento di base e chiave. 2. "Classe 2.0", in risposta al bisogno formativo dei docenti sulla didattica innovativa con l'uso delle tecnologie digitali nella normale pratica di insegnamento (tablet, coding, EAS). 3. "Batti il 5" per prevenire comportamenti problematici degli alunni, favorendo la socializzazione, l'autocontrollo e la collaborazione, di 12 ore, docenti interni. <p>L'a.s. in corso (2017/2018)</p> <ol style="list-style-type: none"> 1-DO RE MI FA...cciamo un coro- Alunni della SP, classi V indirizzato ad un preorientamento per le classi ad indirizzo musicale 2 - "E' l' ora di migliorare" - ReP progetto mirato al miglioramento delle competenze di italiano e matematica degli studenti della SSIG 3 - Progetto compresenza su ore di recupero italiano e matematica 	La scuola dispone di fondi insufficienti provenienti dal MIUR per cui la realizzazione di attività progettuali per il raggiungimento di obiettivi è stato possibile grazie anche al contributo minimo e volontario delle famiglie.

Rubrica di valutazione e Motivazione del giudizio assegnato

Rubrica di Valutazione		
Criterio di qualità: La scuola definisce la propria missione e la visione, monitora in modo sistematico le attività che svolge, individua ruoli di responsabilità e compiti per il personale in modo funzionale e utilizza in modo adeguato le risorse economiche.	Situazione della scuola	
La missione e la visione della scuola non sono state definite oppure sono state definite in modo vago. Non sono presenti forme di monitoraggio delle azioni. La definizione delle responsabilità e dei compiti tra le diverse componenti scolastiche e' poco chiara o non e' funzionale all'organizzazione delle attività'. Le spese definite nel Programma annuale non sono coerenti con le scelte indicate nel Piano triennale dell'offerta formativa. Le risorse economiche destinate ai progetti non sono investite in modo adeguato.		1 - Molto critica
		2 -
La scuola ha definito la missione e la visione, anche se sono poco condivise nella comunità scolastica e con le famiglie e il territorio. Il monitoraggio delle azioni e' attuato in modo non strutturato. E' presente una definizione delle responsabilità e dei compiti tra le diverse componenti scolastiche, anche se non tutti i compiti sono chiari e funzionali all'organizzazione delle attività'. Solo alcune spese definite nel Programma annuale sono coerenti con le scelte indicate nel Piano triennale dell'offerta formativa. Solo una parte delle risorse economiche destinate ai progetti sono investite in modo adeguato.		3 - Con qualche criticità'
		4 -
La scuola ha definito la missione e la visione e queste sono condivise nella comunità scolastica, con le famiglie e il territorio. La scuola utilizza forme strutturate di monitoraggio delle azioni. Responsabilità e compiti delle diverse componenti scolastiche sono individuati chiaramente. La maggior parte delle spese definite nel Programma annuale sono coerenti con le scelte indicate nel Piano triennale dell'offerta formativa. La maggior parte delle risorse economiche destinate ai progetti sono investite in modo adeguato.		5 - Positiva
		6 -
La scuola ha definito la missione e la visione e queste sono condivise nella comunità scolastica, con le famiglie e il territorio. La scuola utilizza in modo sistematico forme strutturate di monitoraggio delle azioni, che permettono di orientare le strategie e riprogettare le azioni. Responsabilità e compiti del personale sono individuati chiaramente e sono funzionali alle attività'. Tutte le spese definite nel Programma annuale sono coerenti con le scelte indicate nel Piano triennale dell'offerta formativa. Tutte le risorse economiche destinate ai progetti sono investite in modo adeguato.		7 - Eccellente

Motivazione del giudizio assegnato

La scuola ha definito con chiarezza la missione e le priorità che sono condivise dall'intera comunità scolastica, con le famiglie e il territorio.
Sono utilizzate in modo sistematico forme strutturate di controllo e monitoraggio delle azioni, che permettono di orientare le strategie e riprogettare le azioni. Sono definiti con le diverse componenti scolastiche chiare responsabilità e compiti, monitorati regolarmente come confermano i dati dei questionari scuola.
Le spese definite nel PA sono coerenti con le scelte individuate nel PTOF. Le risorse economiche e materiali disponibili sono ben utilizzate. Una parte di esse è impiegata per il conseguimento degli obiettivi ritenuti prioritari. La scuola ha introdotto sistemi di informazione e comunicazione a supporto della gestione organizzativa. La scuola e' impegnata a raccogliere finanziamenti aggiuntivi (finanziamenti PON-FSE, FESR, contributo minimo delle famiglie) oltre quelli provenienti dal MIUR.

3B.6 Sviluppo e valorizzazione delle risorse umane

Subarea: Formazione

3.6.a Formazione per gli insegnanti

3.6.a.1 Numerosità delle attività di formazione

Istituto:NAIC86400X - Numerosità delle attività di formazione				
opzione	Situazione della scuola: NAIC86400X	Riferimento Provinciale	Riferimento Regionale	Riferimento Nazionale
Numero di progetti di formazione per gli insegnanti	1	14,63	14,56	13,79

Domande Guida

La scuola raccoglie le esigenze formative dei docenti e del personale ATA?

Quali temi per la formazione la scuola promuove e perché (es. curriculum e competenze, bisogni educativi speciali, tecnologie didattiche, ecc.)?

Qual è la qualità delle iniziative di formazione promosse dalla scuola?

Quali ricadute hanno le iniziative di formazione nell'attività didattica e organizzativa?

Punti di Forza (Digitare al max 1500 caratteri)

La scuola raccoglie le esigenze formative del personale docente e non, attraverso schede di rilevazione dei bisogni formativi e delle esigenze organizzative e legislative.

I principali temi individuati per la formazione dei docenti, confermati per l'a.s 2016/17 e per l'a.s.2017/18 con il Piano di formazione triennale relativo alle 9 aree di competenza indicate dal MIUR, sono stati:

- tecnologie didattiche
- didattiche innovative e per competenze
- inclusione e disabilità (alunni con BES)

per gli ATA:

- segreteria digitale

La scelta di tali tematiche tiene conto delle esigenze di aggiornamento dell'istituzione su temi ministeriali, delle possibilità concrete di realizzare le iniziative utili per tutti e della ricaduta nell'attività ordinaria della scuola.

L'efficacia della qualità e della ricaduta della formazione è verificabile quotidianamente nelle attività ordinarie della scuola.

Punti di Debolezza (Digitare al max 1500 caratteri)

Non si evidenziano particolari punti di debolezza.

Subarea: Valorizzazione delle competenze

Domande Guida

La scuola utilizza le informazioni sulle competenze del personale (es. curriculum, corsi frequentati, ecc.)? In che modo? La scuola tiene conto delle competenze del personale per una migliore gestione delle risorse umane (es. assegnazione di incarichi retribuiti, suddivisione dei compiti)?

Il peso attribuito ai diversi criteri dal Comitato per la valutazione dei docenti è stato ritenuto adeguato dai docenti della scuola?

La scuola adotta altre forme per la valorizzazione delle professionalità?

Punti di Forza (Digitare al max 1500 caratteri)

La scuola valorizza le risorse umane in base alle competenze professionali e alle esperienze acquisite attraverso l'assegnazione di incarichi, ruoli e responsabilità.

I criteri adottati da Comitato di valutazione dei docenti è stato inviato ai singoli docenti, presentato e illustrato in sede di collegio che si è espresso senza alcuna nota di dissenso e poi pubblicato sul sito web della scuola .

Punti di Debolezza (Digitare al max 1500 caratteri)


Non si evidenziano particolari punti di debolezza.

Subarea: Collaborazione tra insegnanti

Domande Guida
La scuola promuove la partecipazione dei docenti a gruppi di lavoro? Su quali tematiche? Con quali modalità organizzative (es. Dipartimenti, gruppi di docenti per classi parallele, gruppi spontanei, ecc.)?
I gruppi di lavoro composti da insegnanti producono materiali o esiti utili alla scuola?
Gli insegnanti condividono strumenti e materiali didattici? C'è uno spazio per la raccolta di questi strumenti e materiali (es. archivio, piattaforma on line)?
Quale percezione hanno gli insegnanti del confronto professionale e dello scambio di informazioni tra colleghi?

Punti di Forza (Digitare al max 1500 caratteri)	Punti di Debolezza (Digitare al max 1500 caratteri)
<p>La scuola incentiva la partecipazione dei docenti a gruppi di lavoro su tematiche educative e didattiche attraverso commissioni formalizzate, dipartimenti disciplinari e per aree, gruppi docenti per classi parallele.</p> <p>I gruppi di lavoro producono materiali ed esiti utili.</p> <p>La scuola mette a disposizione dei docenti strumenti e materiali didattici in luoghi, spazi virtuali (sito web, pagine social e forum tematici) promuovendone un'adeguata condivisione e confronto.</p>	<p>Non è del tutto consolidata la prassi di archiviazione e documentazione dei prodotti per la condivisione delle "buone pratiche".</p> <p>Lo scambio e il confronto tra docenti è da migliorare.</p>

Rubrica di valutazione e Motivazione del giudizio assegnato

Rubrica di Valutazione	
Criterio di qualità: La scuola valorizza le risorse professionali, promuove percorsi formativi di qualità e incentiva la collaborazione tra pari.	Situazione della scuola
La scuola non promuove iniziative di formazione per il personale, oppure le iniziative attivate non sono in relazione ai bisogni formativi del personale o sono di scarsa qualità. Le modalità adottate dalla scuola per valorizzare il personale non sono chiare e gli incarichi non sono assegnati sulla base delle competenze possedute. Non sono presenti gruppi di lavoro composti da docenti, oppure i gruppi non producono esiti utili alla scuola. Gli insegnanti non condividono i materiali didattici.	1 - Molto critica
	2 -
La scuola realizza iniziative formative di qualità sufficiente, che incontrano soltanto in parte i bisogni formativi del personale. Le modalità adottate dalla scuola per valorizzare il personale non sempre sono chiare e soltanto in alcuni casi gli incarichi sono assegnati sulla base delle competenze possedute. Nella scuola sono presenti gruppi di lavoro composti da insegnanti, anche se la qualità dei materiali o degli esiti che producono è disomogenea. Soltanto alcuni insegnanti condividono i materiali didattici.	3 - Con qualche criticità
	4 -
La scuola realizza iniziative formative di buona qualità e che rispondono ai bisogni formativi del personale. Le modalità adottate dalla scuola per valorizzare il personale sono chiare e la maggior parte degli incarichi sono assegnati sulla base delle competenze possedute. Nella scuola sono presenti gruppi di lavoro composti da insegnanti, che producono materiali o esiti di buona qualità. La maggior parte degli insegnanti condivide materiali didattici di vario tipo.	5 - Positiva
	6 - 
La scuola realizza iniziative formative di qualità elevata, che rispondono appieno ai bisogni formativi del personale. Le modalità adottate dalla scuola per valorizzare il personale sono chiare e condivise e gli incarichi sono assegnati sistematicamente sulla base delle competenze possedute. Nella scuola sono presenti più gruppi di lavoro composti da insegnanti, che producono materiali e strumenti di qualità eccellente. Tutti gli insegnanti condividono materiali didattici di vario tipo. I materiali didattici sono raccolti in modo sistematico.	7 - Eccellente

Motivazione del giudizio assegnato

La scuola realizza iniziative formative per i docenti di buona qualità che rispondono ai bisogni formativi. La scuola valorizza il personale tenendo conto, per l'assegnazione di tutti gli incarichi, delle competenze possedute. Nella scuola sono presenti gruppi di lavoro composti da insegnanti, che producono materiali e strumenti adeguati anche se non sempre condivisi e utilizzati da tutti. Sono presenti spazi per la condivisione di materiali didattici. Lo scambio e il confronto professionale tra docenti è presente ma non diffuso.

3B.7 Integrazione con il territorio e rapporti con le famiglie

Subarea: Collaborazione con il territorio

3.7.a Reti di scuole

3.7.a.1 Partecipazione a reti di scuole

Partecipazione a reti di scuole				
		Riferimento Provinciale %	Riferimento Regionale %	Riferimento Nazionale %
Validi	Nessuna rete	9	7,4	4,2
	1-2 reti	40,9	42,7	30,4
	3-4 reti	30,7	29,7	34,1
	5-6 reti	13,4	13,6	17,6
	7 o piu' reti	6	6,7	13,6
Situazione della scuola: NAIC86400X		1-2 reti		

Domande Guida
Quali accordi di rete e collaborazioni con soggetti pubblici o privati ha la scuola? Per quali finalita'?
Qual e' la partecipazione della scuola nelle strutture di governo territoriale?
Quali ricadute ha la collaborazione con soggetti esterni sull'offerta formativa?

Punti di Forza (Digitare al max 1500 caratteri)	Punti di Debolezza (Digitare al max 1500 caratteri)
La scuola collabora con soggetti pubblici (altre scuole, enti formazione accreditati, enti locali, ASL) e privati (associazioni sportive, associazioni/ cooperative sociali) per migliorare le pratiche educative con atti e/o accordi formalizzati. Le collaborazioni attivate, in particolare con associazioni e autonomie locali, sono integrate in modo adeguato con l' offerta formativa.	Non si evidenziano particolari punti di debolezza.

Subarea: Coinvolgimento delle famiglie


Domande Guida
In che modo le famiglie sono coinvolte nella definizione dell'offerta formativa?
Ci sono forme di collaborazione con i genitori per la realizzazione di interventi formativi o progetti?
La scuola coinvolge i genitori nella definizione del Regolamento d'istituto, del Patto di corresponsabilità o di altri documenti rilevanti per la vita scolastica? La scuola realizza interventi o progetti rivolti ai genitori (es. corsi, conferenze)?
La scuola utilizza strumenti on-line per la comunicazione con i genitori (es. registro elettronico)?

Punti di Forza (Digitare al max 1500 caratteri)	Punti di Debolezza (Digitare al max 1500 caratteri)
---	---

Diverse le forme di collaborazione tra scuola e genitori per la realizzazione di interventi formativi.
La scuola coinvolge nella definizione dell' Offerta Formativa tutti gli stakeholder con incontri formalizzati e suggerimenti anche attraverso i canali social.
Il regolamento di istituto è stato realizzato in commissione lavoro con la presenza dei genitori del consiglio di istituto.
La scuola organizza conferenze, corsi e dibattiti rivolti ai genitori.
Nell'a.s. 2016/17 la scuola ha realizzato 2 percorsi formativi che ha visto il coinvolgimento di genitori della SP e della SSIG con la collaborazione di esperti esterni, finanziati dall' Ente locale.
La scuola utilizza strumenti on-line per la comunicazione con i genitori attraverso il registro elettronico, relativamente alle assenze e giustifiche degli studenti.
Nell'a.s. 2017/18 grazie ai finanziamenti del progetto PON FSE la scuola ha realizzato un modulo "Genitori oggi", che ha coinvolto n. 23 genitori degli alunni delle classi 5 ^ della SP in un percorso formativo sulle strategie relazionali e comunicative tra genitori e figli con la guida esperta di uno psicologo.

La partecipazione dei genitori a conferenze, corsi e dibattiti, sia pure fortemente richiesta, non è ampiamente diffusa perché selettiva da parte degli stessi.

Rubrica di valutazione e Motivazione del giudizio assegnato

Rubrica di Valutazione	
Criterio di qualità: La scuola svolge un ruolo propositivo nella promozione di politiche formative territoriali e coinvolge le famiglie nella definizione dell'offerta formativa e nella vita scolastica.	Situazione della scuola
La scuola non partecipa a reti e non ha collaborazioni con soggetti esterni, oppure le collaborazioni attivate non hanno una ricaduta concreta per la scuola. Non si realizzano iniziative rivolte ai genitori e momenti di confronto con i genitori sull'offerta formativa.	1 - Molto critica
	2 -
La scuola partecipa a reti e/o ha collaborazioni con soggetti esterni, anche se alcune di queste collaborazioni devono essere maggiormente integrate nella vita della scuola. Si realizzano iniziative rivolte ai genitori, anche se le modalita' di coinvolgimento non sempre sono adeguate.	3 - Con qualche criticita'
	4 -
La scuola partecipa a reti e ha collaborazioni con soggetti esterni. Le collaborazioni attivate sono integrate in modo adeguato con l'offerta formativa. La scuola è coinvolta in momenti di confronto con i soggetti presenti nel territorio per la promozione delle politiche formative. Si realizzano iniziative rivolte ai genitori e momenti di confronto con i genitori sull'offerta formativa. Le modalita' di coinvolgimento dei genitori sono adeguate.	5 - Positiva
	6 - 
La scuola partecipa in modo attivo o coordina reti e ha collaborazioni diverse con soggetti esterni. Le collaborazioni attivate contribuiscono in modo significativo a migliorare la qualita' dell'offerta formativa. La scuola e' un punto di riferimento nel territorio per la promozione delle politiche formative. Si realizzano iniziative rivolte ai genitori e momenti di confronto con i genitori sull'offerta formativa. I genitori partecipano attivamente alla definizione dell'offerta formativa. Le modalita' di coinvolgimento dei genitori sono efficaci.	7 - Eccellente




Motivazione del giudizio assegnato

La scuola attiva diverse collaborazioni con soggetti esterni pubblici e privati finalizzate al miglioramento della qualità dell'offerta formativa, formalizzate in accordi di rete.
La scuola coinvolge i genitori a partecipare alle sue iniziative raccogliendo idee e suggerimenti, realizzando progetti, convegni, conferenze, eventi e giornate dedicate, anche se la partecipazione è selettiva da parte dei genitori. Dato il contesto socio-culturale modesto, la scuola è un punto di riferimento per il territorio per la sua emancipazione culturale e si fa carico di numerose iniziative in tal senso. I dati dei questionari indicano un percepito a riguardo molto positivo.

Lista Indicatori Scuola - Sezione: Processi	
test ingressuali	Valutazione Interna test ingressuali 16- 17- ilovepdf-compressed (2).pdf
prove in itinere	prove interne_1°qdr..pdf
prove finali	proveinterne_2°qdr..pdf
Progetto utilizzo docenti su ore di potenziamento	PROGETTO-UTILIZZO-DOCENTI-SU-ORE-DI-POTENZIAMENTO-min.pdf
Modello di flessibilità oraria_modello	E-l-ora-di-migliorare-min.pdf
questionario genitori_nuove tecnologie	questionario genitori_nuove tecnologie.pdf
questionario studenti_comportamento	questionario studenti_comportamento.pdf
questionario genitori_attitudini	questionario genitori_attitudini.pdf
organizzazione settimana della continuità	settimana continuità attività.pdf
Griglia di osservazione	GRIGLIA CONTINUITA' OSSERVAZIONE DELLE COMPETENZE e prodotto finale.pdf
UDL classe ponte primaria-secondaria	udl continuità definitiva ok.pdf
UDL classe ponte infanzia-primaria	UDL_anni5_classi 1.pdf
grafico iscrizioni_rispondenti al consiglio orientativo	iscrizioni a.s.2016%2F17.pdf
gradienza efficacia azioni di orientamento	efficacia azioni orientamento_gradienza del percorso di orientamento svolto_classi terze - Foglio1.pdf
Indicatore_consiglio orientativo	consiglio orientativo.pdf
Riepilogo azioni di orientamento	riepilogo azioni di Orientamento 2016%2F17 - Foglio1.pdf
modello questionrio somministrato agli alunni orientamento	questionarioorientamentouscita.pdf
griglia pre-orientamento	pre-orientamento -griglia.pdf
Monitoraggio azioni di orientamento_scheda	monitoraggio pre-orientamento classi II docenti (1).pdf
Diario di bordo_scheda(vuoto)	AUTOVALUTAZIONE ATTIVITA ORIENTAMENTO.pdf
Questionario genitori_comunicazione mission	questionario genitori_comunicazione mission.pdf
Riepilogo questionari somministrati(genitori,docenti)	riepilogo questionario docente_genitori.pdf
Progetto "E' l' Ora di migliorare"	E-l-ora-di-migliorare.pdf
Progetto "DO RE MI FA...cciamo un coro"	do re mi facciamo un coro.pdf
brochure corso di formazione azione#25 PNSD	brochure-corsi-di-formazione-2016-17.pdf
questionario rilevazione dei bisogni formativi	questionariobisognnformativi.pdf
Criteri per la valorizzazione del merito	Criteri valorizzazione merito docenti 16-17-min.pdf
Riepilogo questionario docente	riepilogo questionario docente.pdf
questionario genitori_coinvolgimento	indicatore coinvolgimento genitori.pdf
Riepilogo questionario docente_genitori	riepilogo questionario docente_genitori.pdf

5 Individuazione delle priorità

Priorità e Traguardi


ESITI DEGLI STUDENTI		DESCRIZIONE DELLA PRIORITA' (max 150 caratteri spazi inclusi)	DESCRIZIONE DEL TRAGUARDO (max 150 caratteri spazi inclusi)
	Risultati scolastici	Miglioramento degli apprendimenti in italiano e in matematica degli studenti della scuola secondaria di I grado.	Ridurre di 5 punti di percentuale le insufficienze in italiano e matematica degli alunni delle classi prime, seconde e terze.
		Distribuzione equilibrata delle fasce di livello di apprendimento all' interno delle classi	Innalzare le fasce di livello da valutazione 5/6 a 6/7 e a 7/8 per un n.ro da 3 a 6 alunni per classe su una media di 20 alunni/classe
	Risultati nelle prove standardizzate nazionali	Miglioramento degli apprendimenti in italiano e in matematica degli studenti della scuola secondaria di I grado.	Ridurre di 5 punti di percentuale le insufficienze in italiano e matematica degli alunni delle classi prime, seconde e terze.
		Distribuzione equilibrata delle fasce di livello di apprendimento all' interno delle classi	Innalzare le fasce di livello da valutazione 5/6 a 6/7 e a 7/8 per un n.ro da 3 a 6 alunni per classe su una media di 20 alunni/classe
	Competenze chiave europee	Miglioramento delle competenze europee	Incrementare il n.ro UdL condivise e interdisciplinari/ pluridisciplinari delle competenze europee e la misurazione del trend di miglioramento
	Risultati a distanza		


Motivare la scelta delle priorità sulla base dei risultati dell'autovalutazione (max 1500 caratteri spazi inclusi)

Dall'autovalutazione si conferma la necessità di migliorare, osservare e misurare gli esiti degli apprendimenti degli studenti in italiano e matematica attraverso periodici confronti per classi parallele, in 3 momenti diversi dell'anno (come da PdM) al fine di mantenere un forte nesso tra valutazione e curricolo d'istituto. I dati sono osservati e tabulati sistematicamente ad integrazione degli esiti delle prove INVALSI.

Definiti le competenze europee e i relativi criteri di osservazione e misurazione nel curricolo d'istituto, restano prioritarie la concretizzazione e l'osservazione quotidiana e sistematica, attraverso la realizzazione di UdL interdisciplinari/ pluridisciplinari.

Obiettivi di processo

AREA DI PROCESSO		DESCRIZIONE DELL'OBIETTIVO DI PROCESSO (max 150 caratteri spazi inclusi)
	Curricolo, progettazione e valutazione	Favorire il confronto e la condivisione di una progettazione comune per classi parallele/ ambiti/ trasversale/ verticale.

		Consolidare nella programmazione curriculare una valutazione comune basata su prove strutturate per discipline/ambiti per classi parallele
		Consolidare le prove strutturate e prove autentiche per osservare, monitorare e misurare le competenze disciplinari ed europee per classi parallele
		Implementare le attività laboratoriali e i percorsi di apprendimento in situazione, quali compiti di realtà e prove autentiche.
	Ambiente di apprendimento	Migliorare gli aspetti organizzativi e metodologici del lavoro d'aula.
		Potenziare l' orario in funzione di interventi di recupero, potenziamento e consolidamento di italiano e matematica.
	Inclusione e differenziazione	
	Continuita' e orientamento	
	Orientamento strategico e organizzazione della scuola	
	Sviluppo e valorizzazione delle risorse umane	
	Integrazione con il territorio e rapporti con le famiglie	

Indicare in che modo gli obiettivi di processo possono contribuire al raggiungimento delle priorità (max 1500 caratteri spazi inclusi)

Gli obiettivi di processo suindicati contribuiranno al conseguimento delle priorità consolidando la diffusione e la condivisione di pratiche e di strumenti di osservazione e misurazione comuni e stimolando le riflessioni conseguenti la lettura dei dati. Potenzieranno ulteriormente una condivisione sistematica di progettualità, una maggiore consapevolezza degli esiti conseguiti e quindi una collaborazione nei processi di rimodulazione organizzativa, nelle scelte metodologiche di lavoro d'aula e nell'organizzazione di attività laboratoriali e di percorsi di apprendimento in situazione, finalizzati al miglioramento delle competenze disciplinari e al consolidamento delle competenze europee.